




Ministerstwo
Rozwoju i Technologii



Perspektywy wymiany handlowej branży



Rzeczpospolita
Polska

Unia Europejska
Europejski Fundusz
Rozwoju Regionalnego



Spis treści

1	Informacje wstępne.....	3
1.1	Definicja branży.....	3
2	Wymiana handlowa branży w Polsce.....	5
2.1	Charakterystyka polskiej wymiany handlowej.....	5
2.2	Struktura geograficzna polskiego eksportu w branży.....	11

1 Informacje wstępne

1.1 Definicja branży

Tabela 1.1. Definicja branży – wybrane kody

Opis kodów używanych przy generowaniu raportu
7107 - **Metale nieszlachetne posrebrzane, nieobrobione inaczej niż do stanu półproduktu
7109 - **Metale nieszlachetne lub srebro, połączone, nieobrobione inaczej niż do stanu półproduktu
7111 - **Metale nieszlachetne, srebro lub złoto, platynowane, nieobrobione inaczej niż do stanu półproduktu
7501 - Kamienie niklowe, spieki tlenku niklu oraz pozostałe produkty pośrednie hutnictwa niklu
7502 - Nikiel nieobrobiony plastycznie
7503 - *Odpady niklu i złom (z wył. wlewków lub podobnych postaci nieobrobionych, odlewanych z przetopionych odpadów i złomu, popiołów i pozostałości zawierających nikiel, i odpadów i złomu z ogniw i baterii galwanicznych i akumulatorów elektrycznych)
7504 - **Proszki i płatki niklu (z wył. spieków tlenku niklu)
7505 - Sztaby, pręty, kształtowniki i druty, z niklu (z wył. wyrobów izolowanych elektrycznie)
7506 - Blachy grube, cienkie, taśma i folia, z niklu (z wył. siatek rozciąganych)
7507 - Rury i przewody rurowe oraz łączniki rur lub przewodów rurowych, np. złączki nakrętne, kolanka, tuleje, z niklu
7508 - Artykuły z niklu, gdzie indziej nieklasyfikowane (z wył. proszku i płatków, sztab, prętów, kształtowników, drutu, blach grubych, cienkich, taśmy i folii, rury, przewodów rurowych oraz łączników rur lub przewodów rurowych)
7801 - Ołów nieobrobiony plastycznie
7802 - **Odpady ołowiu i złom ołowiu (z wył. popiołów i pozostałości z produkcji ołowiu "pozycja 2620", wlewków i podobnych nieobrobionych postaci z przetopionych odpadów i złomu ołowiu "pozycja 7801", odpadów i złomu z ogniw i baterii galwanicznych, i elektrycznych akumulatorów)
7804 - Blachy grube, cienkie, taśma i folia, z ołowiu; proszki i płatki ołowiu (z wył. ziaren ołowiu i ozdóbek objętych pozycją 8308)
7806 - *Artykuły z ołowiu, gdzie indziej nieklasyfikowane
7901 - Cynk nieobrobiony plastycznie
7902 - **Odpady cynku i złom (z wył. popiołów i pozostałości z produkcji cynku "pozycja 2620", wlewków i podobnych nieobrobionych postaci z przetopionych odpadów i złomu cynku "pozycja 7901", odpadów i złomu z ogniw i baterii galwanicznych, i elektrycznych akumulatorów)
7903 - Pył cynkowy, proszki i płatki cynku (z wył. granulek cynku i ozdóbek objętych pozycją 8308)
7904 - **Sztaby, pręty, kształtowniki i druty, z cynku, gdzie indziej nieklasyfikowane
7905 - **Blachy grube, cienkie, taśma i folia, z cynku
7907 - **Artykuły z cynku, gdzie indziej nieklasyfikowane
8001 - Cyna nieobrobiona plastycznie
8002 - **Odpady cyny i złom cyny (z wył. popiołów i pozostałości z produkcji cyny "pozycja 2620", wlewków i podobnych nieobrobionych postaci z przetopionych odpadów i złomu cyny "pozycja 8001")
8003 - **Sztaby, pręty, kształtowniki i druty, z cyny, gdzie indziej nieklasyfikowane
8007 - *Artykuły z cyny, gdzie indziej nieklasyfikowane
8101 - Wolfram i artykuły z wolframu, gdzie indziej nieklasyfikowane; odpady i złom wolframu (z wył. popiołów i pozostałości zawierających wolfram)
8102 - Molibden i artykuły z molibdenu, gdzie indziej nieklasyfikowane; odpady i złom molibdenu (z wył. popiołów i pozostałości zawierających molibden)
8103 - Tantal i artykuły z tantalu, gdzie indziej nieklasyfikowane; odpady i złom tantalu (z wył. popiołów i pozostałości zawierających tantal)
8104 - Magnez i artykuły z magnezu, gdzie indziej nieklasyfikowane; odpady i złom magnezu (z wył. popiołów i pozostałości zawierających

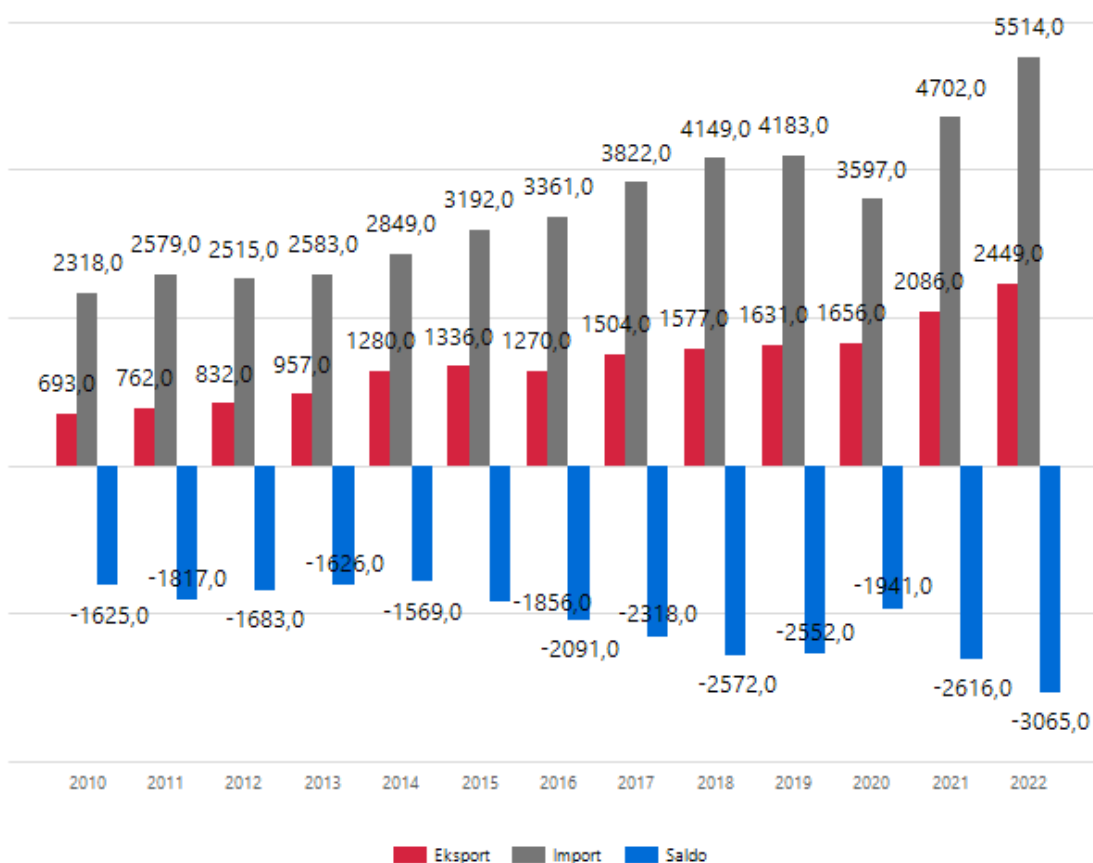
magnez)
8105 - Kamienie kobaltowe i pozostałe produkty pośrednie hutnictwa kobaltu; kobalt i artykuły z kobaltu, gdzie indziej niesklasyfikowane; odpady i złom kobaltu (z wył. popiołów i pozostałości zawierających kobalt)
8107 - Kadm i artykuły z kadmu, gdzie indziej niesklasyfikowane, odpady i złom kadmu (z wył. popiołów i pozostałości zawierających kadm)
8108 - Tytan i artykuły z tytanu, gdzie indziej niesklasyfikowane, odpady i złom tytanu (z wył. popiołów i pozostałości zawierających tytan)
8109 - Cyrkon i artykuły z cyrkonu, gdzie indziej niesklasyfikowane, włączając odpady i złom cyrkonu (z wył. popiołów i pozostałości zawierających cyrkon)
8110 - Antymon i artykuły z antymonu, gdzie indziej niesklasyfikowane, odpady i złom antymonu (z wył. popiołów i pozostałości zawierających antymon)
8111 - *Mangan i artykuły z manganu, gdzie indziej niesklasyfikowane, odpady i złom manganu (z wył. popiołów i pozostałości zawierających mangan)
8112 - Beryl, chrom, german, wanad, gal, hafn, ind, niob, ren i tal oraz artykuły z tych metali, gdzie indziej niesklasyfikowane odpady i złom tych metali (z wył. popiołów i pozostałości zawierających te metale)
8113 - *Cermetale i artykuły z cermetali, gdzie indziej niesklasyfikowane, odpady i złom cermetali (z wył. popiołów i pozostałości zawierających cermetale)
8301 - Kłódki i zamki "na klucze, szyfrowe lub elektryczne", z metalu nieszlachetnego; zamknięcia i okucia z zamknięciami, zawierające zamki, z metalu nieszlachetnego; klucze do dowolnych artykułów wyżej wymienionych, z metalu nieszlachetnego
8305 - Okucia do skoroszytów lub segregatorów, klipsy do pism, narożniki do pism, spinacze biurowe, przywieszki katalogowe i podobne artykuły biurowe, z metali nieszlachetnych (z wył. pinezek kreślarskich i klamer i łączników do książek lub rejestratorów); zszywki w pasmach "np. biurowe, tapicerskie, do pakowania, z metali nieszlachetnych
8306 - Dzwonki, gongi i podobne artykuły nieelektryczne, z metalu nieszlachetnego (z wył. instrumentów muzycznych); statuetki i pozostałe ozdoby, z metalu nieszlachetnego (z wył. dzieł sztuki, okazów kolekcjonerskich i antyków); ramy do fotografii, obrazów lub podobne, z metali nieszlachetnych; lustra z metalu nieszlachetnego (z wył. elementów optycznych)
8307 - Przewody rurowe giętkie, z metalu nieszlachetnego, z łącznikami lub bez
8309 - Korki, pokrywki i wieczka, włączając korki z główką, zakrętki i korki ułatwiające nalewanie, kapsle do butelek, korki gwintowane, pokrywki na korki, plomby i pozostałe akcesoria do opakowań, z metali nieszlachetnych
8310 - **Szyldy, tablice z nazwami, tablice adresowe i podobne tablice, numery, litery i inne symbole, włączając znaki drogowe, z metali nieszlachetnych (z wył. tych, które są objęte pozycją 9405, czcionek do maszyn do pisania i podobnych, tabliczek, tarcz i semaforów objętych pozycją 8608)
8311 - Druty, pręty, rury, płyty, elektrody i podobne wyroby, z metali nieszlachetnych lub z węglików metali, w otulinie lub z rdzeniem z topnika, w rodzaju stosowanych do lutowania miękkiego lub twardego, spawania lub osadzania metali, lub węglików metali; druty i pręty z aglomerowanych proszków metali nieszlachetnych, stosowane w metalizacji natryskowej

Źródło: Opracowanie własne

2 Wymiana handlowa branży w Polsce

2.1 Charakterystyka polskiej wymiany handlowej

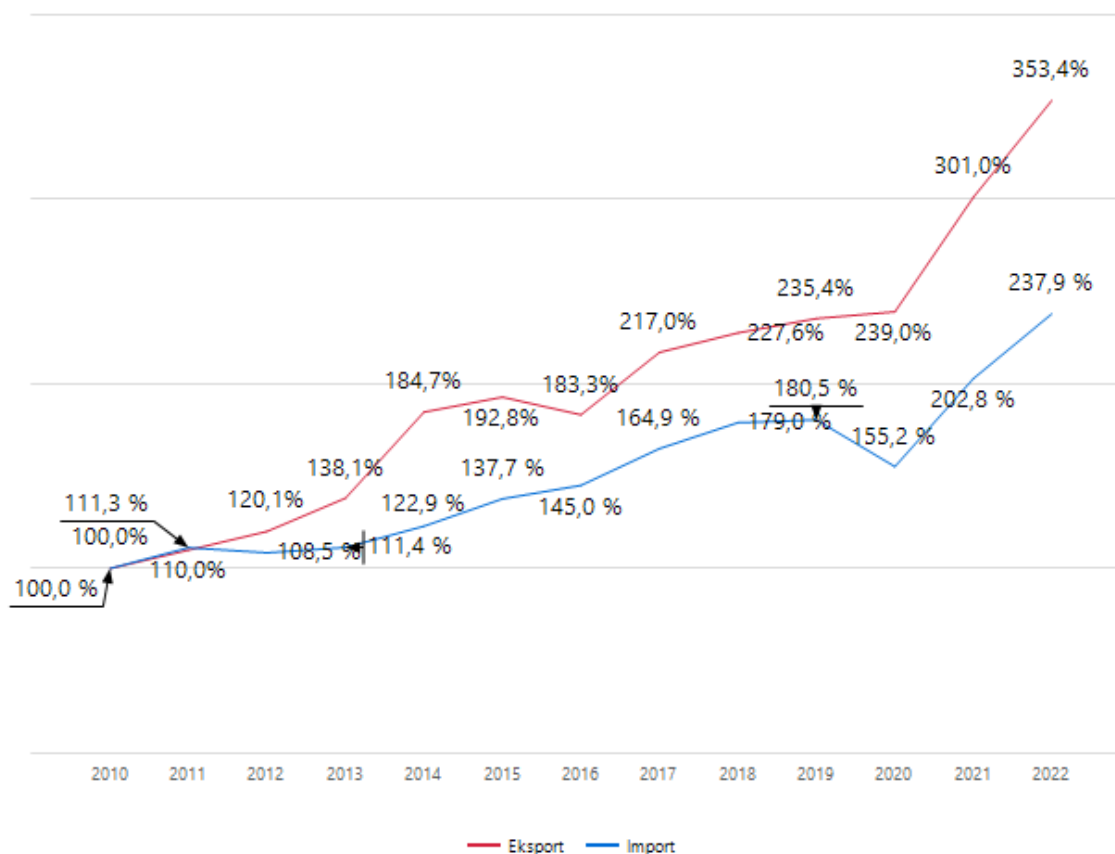
Wykres 2.1. Wartość polskiego eksportu i importu w branży – ujęcie roczne [mln EUR]



	2010	2011	2012	2013	2014	2015	2016	2017	2018	2019	2020	2021	2022
Eksport	693,0	762,0	832,0	957,0	1 280,0	1 336,0	1 270,0	1 504,0	1 577,0	1 631,0	1 656,0	2 086,0	2 449,0
Import	2 318,0	2 579,0	2 515,0	2 583,0	2 849,0	3 192,0	3 361,0	3 822,0	4 149,0	4 183,0	3 597,0	4 702,0	5 514,0
Saldo	-1 625,0	-1 817,0	-1 683,0	-1 626,0	-1 569,0	-1 856,0	-2 091,0	-2 318,0	-2 572,0	-2 552,0	-1 941,0	-2 616,0	-3 065,0

Źródło: Towary – GUS; Usługi – Eurostat, *International Trade in Services*.

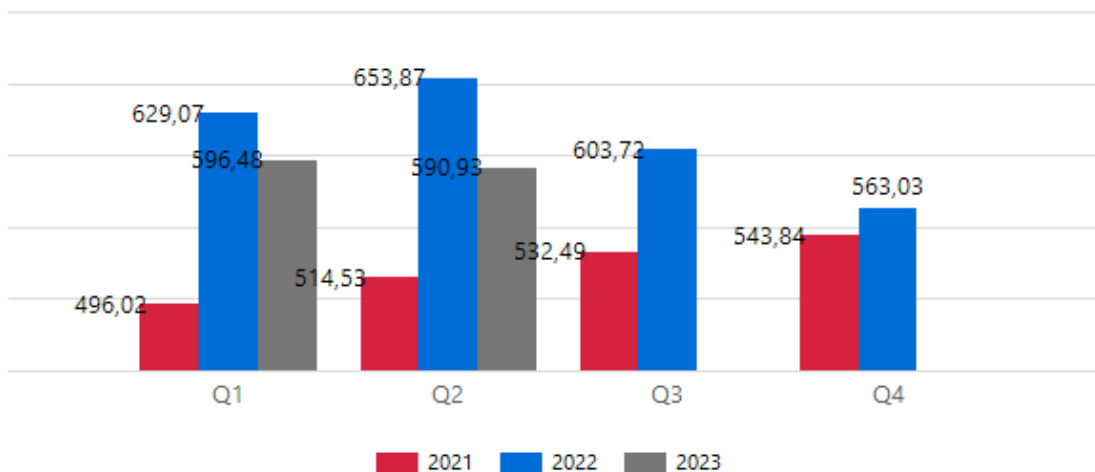
Wykres 2.2. Skumulowany wzrost eksportu i importu w branży – ujęcie roczne [2010=100]



	2010	2011	2012	2013	2014	2015	2016	2017	2018	2019	2020	2021	2022
Eksport	100,0%	110,0%	120,1%	138,1%	184,7%	192,8%	183,3%	217,0%	227,6%	235,4%	239,0%	301,0%	353,4%
Import	100,0%	111,3%	108,5%	111,4%	122,9%	137,7%	145,0%	164,9%	179,0%	180,5%	155,2%	202,8%	237,9%

Źródło: Towary – GUS; Usługi – Eurostat, International Trade in Services.

Wykres 2.3. Wartość polskiego eksportu branży w poszczególnych kwartałach [mIn EUR]



		Q1	Q2	Q3	Q4
Wartość eksportu [mln EUR]	2021	496,02	514,53	532,49	543,84
	2022	629,07	653,87	603,72	563,03
	2023	596,48	590,93		

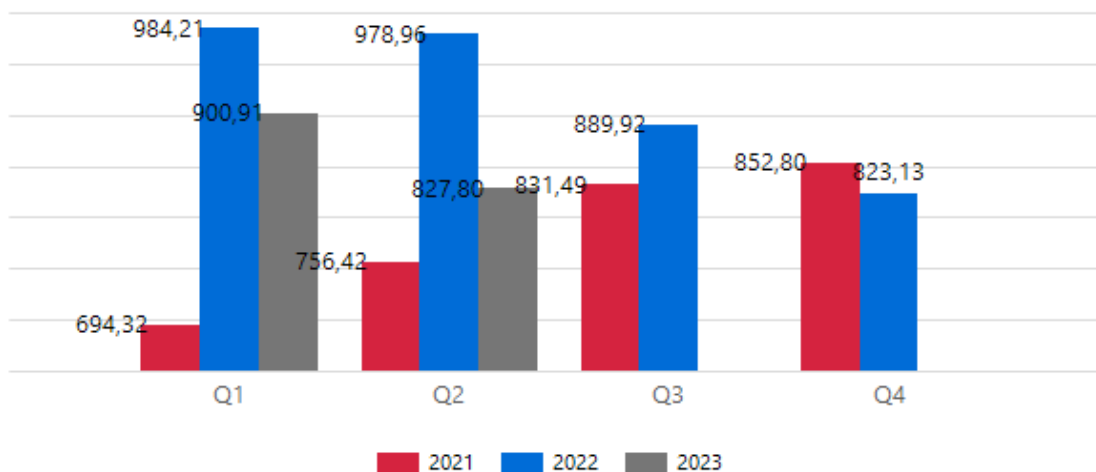
Źródło: Towary – GUS; Usługi – Eurostat, Balance of Payments.

Tabela 2.1. Dynamika polskiego eksportu branży w poszczególnych kwartałach – zmiany rok do roku [%]

		Q1	Q2	Q3	Q4
Dynamika eksportu [rok do roku, %]	2021	13,11%	30,80%	21,74%	16,69%
	2022	21,15%	21,31%	11,80%	3,41%
	2023	-5,46%	-10,65%		

Źródło: Towary – GUS; Usługi – Eurostat, Balance of Payments.

Wykres 2.4. Wartość polskiego importu branży w poszczególnych kwartałach [mln EUR]



		Q1	Q2	Q3	Q4
Wartość importu [mln EUR]	2021	694,32	756,42	831,49	852,80
	2022	984,21	978,96	889,92	823,13
	2023	900,91	827,80		

Źródło: Towary – GUS; Usługi – Eurostat, Balance of Payments.

Tabela 2.2. Dynamika polskiego importu branży w poszczególnych kwartałach – zmiany rok do roku [%]

		Q1	Q2	Q3	Q4
Dynamika importu [rok do roku, %]	2021	5,08%	48,84%	44,81%	30,20%
	2022	41,75%	29,42%	7,03%	-3,48%
	2023	-8,46%	-15,44%		

Źródło: Towary – GUS; Usługi – Eurostat, Balance of Payments.

Tabela 2.3. Udział procentowy polskiego eksportu branży według kodów szczegółowych [%]

Kod szczegółowy	2017	2018	2019	2020	2021	2022
8309	31,13	34,69	36,08	39,21	35,21	37,09
8301	17,76	17,47	17,21	17,63	16,91	14,75
7901	16,19	14,13	12,14	8,95	10,12	12,11
7801	9,33	8,60	8,62	7,25	7,98	8,39

Export Intelligence

8001	1,04	1,44	1,87	3,48	6,97	6,20
8306	1,35	1,73	2,71	6,14	6,44	5,53
8311	2,87	3,50	3,78	3,20	3,09	3,41
8108	0,70	0,44	0,53	0,65	0,86	1,15
8310	0,98	1,23	1,59	1,54	1,69	1,12
8104	0,67	0,68	0,71	0,81	0,66	1,05
7806	2,15	1,65	1,23	1,05	0,99	0,92
8307	0,77	0,92	0,99	1,04	0,89	0,89
7902	1,04	1,35	1,25	0,96	0,88	0,85
7905	2,63	1,80	1,54	1,44	1,40	0,85
7907	0,92	1,12	0,89	0,93	0,94	0,81
8101	0,32	0,75	0,52	0,28	0,42	0,81
8003	4,90	4,06	4,26	1,81	1,09	0,75
7502	0,51	0,50	0,42	0,40	0,47	0,53
8305	0,61	0,59	0,76	0,75	0,76	0,51
7503	0,40	0,27	0,38	0,42	0,45	0,48
8112	0,34	0,40	0,31	0,23	0,12	0,31
7904	0,47	0,48	0,36	0,28	0,28	0,27
7802	0,26	0,30	0,49	0,29	0,25	0,23
7903	0,17	0,20	0,17	0,12	0,19	0,18
7507	0,15	0,33	0,27	0,19	0,15	0,15
7508	0,21	0,24	0,14	0,12	0,10	0,13
8113	0,02	0,03	0,05	0,03	0,04	0,11
7804	0,73	0,24	0,11	0,11	0,10	0,08
7505	0,51	0,12	0,13	0,10	0,05	0,07
8110	0,07	0,02	0,04	0,02	0,07	0,07
7506	0,20	0,35	0,27	0,37	0,14	0,06
8111	0,05	0,14	0,05	0,01	0,09	0,04
8102	0,20	0,05	0,04	0,04	0,02	0,03
8007	0,08	0,01	0,01	0,02	0,04	0,02
8002	0,01	0,00	0,00	0,00	0,02	0,02
7504	0,01	0,02	0,01	0,01	0,01	0,02
8105	0,05	0,04	0,01	0,01	0,02	0,01
8103	0,03	0,04	0,01	0,01	0,00	0,01
7111	0,12	0,00	0,00	0,00	0,00	0,01
7109	0,00	0,00	0,01	0,00	0,00	0,00
7107	0,01	0,01	0,01	0,00	0,00	0,00
8109	0,00	0,01	0,00	0,00	0,02	0,00
7501					0,02	0,00

Źródło: Towary – GUS; Usługi – Eurostat, International Trade in Services.

Tabela 2.4. Udział procentowy polskiego importu branży według kodów szczegółowych [%]

Kod szczegółowy	2017	2018	2019	2020	2021	2022
8301	15,20	14,85	15,57	17,78	16,70	15,57
7901	14,68	14,17	12,33	10,11	12,05	13,83
8309	11,15	10,82	10,06	13,41	11,56	12,86
7801	13,73	14,11	12,30	10,33	11,93	8,74
7502	3,22	3,82	3,98	5,02	4,49	5,02
7508	3,62	4,35	6,21	4,71	4,41	4,80
8108	2,56	2,26	3,22	3,01	2,66	3,32
8311	3,15	3,03	3,33	3,41	3,37	3,17
7907	3,23	3,58	4,78	5,56	3,97	3,12
8104	2,08	2,08	2,41	1,83	1,67	2,85
8001	2,21	2,85	2,23	2,59	3,62	2,68
8307	2,74	2,65	2,84	2,65	2,21	2,34
8002	3,46	3,15	2,97	2,02	3,80	2,29
7505	0,86	1,11	1,57	1,68	1,48	1,96
8306	1,39	1,53	1,60	1,97	1,97	1,75
7905	1,35	1,36	1,23	1,43	1,37	1,71
8305	2,08	1,65	1,45	1,70	1,81	1,42
7802	2,88	1,71	1,31	0,84	0,88	1,28
8111	0,26	0,41	0,27	0,24	0,59	1,27
7903	1,14	1,05	0,78	0,80	0,87	1,25
7902	1,14	1,66	1,42	0,57	0,79	1,05
8101	0,83	1,33	1,04	0,93	0,91	0,90
7506	0,55	0,67	0,92	0,71	0,63	0,79
7507	1,01	0,95	0,94	0,94	0,63	0,77
7904	0,69	0,77	0,82	0,89	0,76	0,70
8003	0,78	0,70	0,70	0,66	0,73	0,69
8310	0,56	0,67	0,75	0,75	0,79	0,64
8113	0,39	0,44	0,54	0,62	0,63	0,64
7804	0,41	0,44	0,42	0,41	0,45	0,45
8007	0,11	0,10	0,09	0,15	0,67	0,35
8102	0,34	0,25	0,38	0,31	0,33	0,30
7806	1,06	0,34	0,20	0,88	0,13	0,28
7504	0,25	0,21	0,14	0,21	0,20	0,27
8105	0,27	0,35	0,40	0,21	0,14	0,26
7503	0,12	0,02	0,19	0,23	0,17	0,17
8112	0,16	0,19	0,32	0,24	0,29	0,16
7107	0,08	0,10	0,16	0,06	0,07	0,11
8110	0,11	0,06	0,06	0,03	0,19	0,07
8103	0,01	0,00	0,01	0,01	0,02	0,07

8109	0,04	0,05	0,03	0,03	0,05	0,04
7109	0,01	0,01	0,02	0,00	0,01	0,04
7111	0,00	0,02	0,02	0,01	0,01	0,01
7501	0,09	0,14		0,05	0,00	0,00

Źródło: Towary – GUS; Usługi – Eurostat, *International Trade in Services*.

2.2 Struktura geograficzna polskiego eksportu w branży

Tabela 2.5. Główne kierunki polskiego eksportu - eksport do państw UE i państw trzecich [% całkowitego eksportu]

Kraj	2022 [%]	2023 Q2 [%]	Zmiana r/r [p.p.]	Zmiana za 5 lat[p.p.]
do UE	77,03	75,75	1,27	-3,59
poza UE	22,97	24,25	-1,27	3,59

Źródło: Towary – GUS; Usługi – Eurostat, *International Trade in Services*.

Tabela 2.6. Główne kierunki polskiego eksportu – państwa UE [% całkowitego eksportu]

Kraj	2013	2014	2015	2016	2017	2018	2019	2020	2021	2022	Q2 2023	Zmiana r/r [p.p.]	Zmiana za 5 lat[p.p.]
Niemcy	22,06	21,91	22,75	26,19	25,12	25,73	23,01	23,16	24,25	23,21	21,59	-1,81	-0,54
Czechy	14,07	22,04	19,97	13,24	13,36	10,66	11,42	9,44	9,93	10,44	9,89	-0,35	-1,95
Austria	3,55	2,68	3,62	4,15	3,82	3,39	5,08	4,11	4,76	4,97	5,65	0,77	0,36
Holandia	3,80	3,37	4,07	4,76	4,70	4,76	5,01	5,48	4,81	4,93	4,07	-0,92	-1,23
Słowacja	7,64	11,48	8,61	5,62	6,90	6,45	4,31	3,82	4,28	4,83	3,47	-1,79	-0,96
Francja	4,65	3,89	3,80	4,61	4,16	3,72	3,48	3,74	4,12	4,52	3,85	-0,29	0,22
Włochy	5,55	4,18	4,20	3,70	4,25	4,64	4,35	3,70	3,69	3,87	4,46	0,65	-0,03
Hiszpania	1,27	0,80	2,06	2,78	3,34	3,27	3,70	3,48	2,80	3,48	4,29	1,04	0,57
Węgry	2,54	2,17	2,64	3,35	3,80	4,08	4,19	4,26	3,93	3,01	2,44	-0,67	-1,86
Rumunia	2,33	1,99	2,28	2,41	2,50	2,32	2,47	2,41	2,28	2,67	3,69	1,23	0,99

Źródło: Towary – GUS; Usługi – Eurostat, *International Trade in Services*.

Tabela 2.7. Główne kierunki polskiego eksportu – państwa spoza UE [% całkowitego eksportu]

Kraj	2013	2014	2015	2016	2017	2018	2019	2020	2021	2022	Q2 2023	Zmiana r/r [p.p.]	Zmiana za 5 lat[p.p.]
Wielka Brytania	6,00	4,18	5,06	5,82	4,45	4,61	4,75	6,43	6,06	6,23	6,37	0,52	2,44
Stany Zjednoczone	3,76	2,18	1,75	2,16	1,66	1,77	2,38	3,27	4,15	4,61	4,51	0,07	2,45

Export Intelligence

Turcja	0,58	0,50	0,83	1,48	1,56	1,64	1,60	1,63	1,53	1,88	2,18	0,27	0,71
Rosja	4,74	3,22	3,18	3,14	3,16	3,19	3,88	4,30	3,54	1,59	0,38	-2,09	-4,10
Ukraina	3,02	2,02	1,39	1,68	1,78	2,08	2,27	2,44	2,29	1,39	2,30	1,11	-0,11
Serbia	0,53	0,46	0,40	0,91	1,12	1,10	1,20	1,19	1,14	1,29	1,43	0,11	0,08
Szwajcaria	0,38	0,43	0,53	0,78	0,48	0,50	0,45	0,54	0,53	0,57	0,81	0,16	0,37
Egipt	0,02	0,01	0,03	0,04	0,09	0,59	0,96	0,80	0,48	0,55	0,87	0,08	0,10
Japonia	0,14	0,06	0,05	0,03	0,06	0,28	0,35	0,40	0,47	0,54	0,48	-0,31	0,22
Norwegia	0,27	0,19	0,20	0,29	0,33	0,34	0,40	0,42	0,37	0,43	0,37	0,00	-0,02

Źródło: Towary – GUS; Usługi – Eurostat, International Trade in Services.

Tabela 2.8. Główne kierunki polskiego eksportu branży w podziale na podgrupy – państwa UE [% całkowitego eksportu]

<tp://ssrs/ReportServer?%2F%21Publiczne>

[%2FRaport+1%2F1.2.10+T+Glowne+kierunki+PL+eksportu+z+UE_podgrupy&p_predefined_industry:IsNull=True&p_cod_e_filter=null](#)

Dział	Kraj	2013	2014	2015	2016	2017	2018	2019	2020	2021	2022	Q2 2023	Zmian a r/r [p.p.]	Zmian a za 5 lat [p.p.]
7107	Holandia								0,01		62,71			
	Grecja						0,03	0,03	0,10	0,06	0,07	0,26		
	Finlandia							0,07	0,33		0,05			
	Niemcy	4,31				98,98	62,35	89,05	68,73	0,39	0,03			
	Francja										0,03			
	Rumunia						0,01	0,11	0,04		0,02			
	Litwa	0,49					0,02	2,09	8,41	4,42		0,00		
	Cypr											0,00		
7109	Belgia	4,31		8,88								0,32		
	Litwa				8,51							0,11		
	Słowacja		9,44	26,86	1,30							0,11	0,34	
	Czechy	0,79	25,72	50,62	78,36	4,31	100,00	0,02	86,04	0,02	0,03			
7502	Czechy	21,35	42,34	35,94	19,46	30,23	24,99	21,90	39,90	36,77	34,05	17,97	-13,32	-2,72
	Niemcy	63,67	23,41	4,43	12,53	7,51	17,21	19,46	13,24	10,64	18,27	9,31	-13,77	-3,05
	Francja	0,01	0,00	2,02	0,99	0,58		0,94	0,92	4,22	14,18			
	Hiszpania			0,16			3,44	9,67	9,56	7,34	12,57			
	Włochy	0,01	0,01	0,01	5,13	1,55	8,14	0,36	0,59	1,16	4,17	23,87		

Export Intelligence

	Holandia	10,76	28,90	29,38	3,12	0,04	0,04	0,02	15,60	3,26				
	Austria			0,96	1,89	2,87	1,82	6,46	2,45	2,45	1,52	-2,73	-2,99	
	Litwa	0,40	0,21	0,33	0,77	0,69	0,75	1,72	1,06	1,02	1,85	0,91	-1,72	0,18
	Słowacja	2,14	16,31	12,48	4,45	0,96	1,07	2,52	0,36	0,63	1,57	3,58	-0,12	2,20
	Słowenia	2,47	1,38	0,42		2,41	0,88	3,20	6,43	0,43	1,37			
	Niemcy	81,50	91,48	85,50	50,32	23,44	24,45	41,78	21,35	22,12	39,42	23,92	-3,56	-4,36
	Włochy	4,41							8,53		3,95			
	Francja	1,69		2,89		11,52	17,76	7,98	5,98	5,83	2,72			
7503	Czechy		5,69	0,78		1,40	2,97			0,59	1,50	1,81		
	Łotwa		1,52	0,16	0,26	0,30	0,76	0,28	0,49	0,61	1,18			
	Holandia		1,32	6,22	6,43	0,97	1,56	2,04	4,54	0,35	0,92			
	Irlandia			1,67	1,21						4,68			
7504	Litwa	4,11	5,50	4,63	0,65	1,08	1,25	3,40	0,61		0,86			
	Słowacja	5,00	4,61	38,64	10,14					13,88	0,47	24,91		
	Czechy	15,92	25,77	69,17	3,76	89,77	23,77	2,94	3,47	9,94	10,43	6,44	0,53	4,06
	Niemcy	1,26	11,44	0,59	15,14	2,83	4,26	0,21	5,12	16,97	6,20	5,25	4,94	-1,19
	Szwecja	2,36	0,19	0,06		0,01	0,54	0,00	2,95		3,33			
	Litwa	4,25	8,03	23,62	3,87	0,01		0,03			3,14	0,47		
	Hiszpania	1,12	0,44	0,10	2,17	0,07	0,64	3,04	0,49	1,00	1,34	1,75	1,72	1,71
7505	Holandia		19,57			0,10		0,41	0,06	0,00	0,87	0,18		
	Węgry	0,52	0,02	0,01			0,16	0,14	1,46	0,35	0,39	0,58		
	Estonia				0,07			0,01		1,61	0,30			
	Dania		0,01	0,14	0,12		0,21	0,03		3,80	0,11			
	Włochy	2,67	0,25		7,32	0,88	0,14	1,78	0,02	0,07	0,06	0,83	0,83	0,76
7506	Rumunia	7,32	2,03		0,07		10,20	1,15	6,76	13,58	27,21	17,27		
	Niemcy	2,09	40,79	2,49		0,05	0,18	1,46	0,06	1,74	11,60	10,65	-10,22	10,30
	Austria	5,67	5,42	13,85	2,23		0,17	0,32	0,31	1,22	10,59	0,14		
	Czechy	0,42	0,60	1,27	0,04	0,02	0,86	0,47	0,91	0,63	3,22	0,89	-1,04	-1,12
	Słowenia					1,38		0,04			2,49	0,26		
	Włochy	0,02	0,01				1,72	1,83		0,76	0,77			
	Irlandia										0,11			

Export Intelligence

	Dania	3,97	1,24	0,00	0,23	0,03		0,26	0,01	0,01	0,07	0,00		
	Węgry						0,08	0,02	0,06	0,05	0,06	0,16		
	Łotwa								0,00	0,01	0,02	0,02		
	Czechy	32,07	0,04	22,03	67,74	58,28	27,58	28,15	45,11	57,28	64,59	68,82	-7,92	38,80
	Niemcy	0,40	0,88	1,06	0,52	0,01	0,10	0,00	0,00	2,31	5,02	3,99	-4,10	3,99
	Hiszpania	1,18	0,92	1,87	2,81	1,27	2,12	1,25	3,57	2,36	2,54	2,20	-0,09	0,28
	Szwecja		0,04	0,06						0,44	0,93			
7507	Węgry	0,00	0,08	0,08	0,01	0,06	0,00	0,01		0,00	0,07	0,44		
	Włochy		0,59				0,00			0,01	0,02			
	Łotwa	0,17	0,35	0,30	0,07	0,08	0,07	0,08	0,08	0,09	0,01			
	Estonia	0,10	0,28	0,27	0,08	0,09	0,28	0,50	0,44	0,03	0,01	0,00	0,00	-0,19
	Słowacja	1,45	2,00	4,47	2,13	1,94	0,67	0,02	0,29	0,02	0,00	3,79	3,79	2,78
	Belgia	0,05	0,76		0,01	0,43	0,52			0,00	0,00			
	Włochy		0,17	0,85	0,53	0,11		0,01	0,03	30,29	20,91	0,00		
	Niemcy	15,09	8,05	11,56	2,97	13,39	1,48	2,86	4,30	4,89	5,31	5,18	3,65	-4,57
	Słowenia		0,54	2,87	0,26	0,69	1,48	2,65		0,00	2,33	0,01	0,00	-3,72
	Hiszpania		0,00					0,00	0,01	0,02	0,96	0,50		
7508	Belgia	0,08	0,05	0,11	0,13	0,18	0,04	0,00	0,19	2,03	0,85	0,46	-1,04	0,40
	Holandia	0,65	0,00	0,01	0,00	0,01	0,01	0,01	0,84	2,26	0,49	0,00	-1,18	-0,02
	Francja	0,14	0,03	0,02	0,03	0,17	0,27	0,51	0,42	1,97	0,35	0,22	0,00	-0,56
	Słowacja	20,74	30,04	17,01		0,02	0,02	0,03	0,02	0,02	0,33	0,03	-0,01	-0,09
	Czechy	1,26	18,51	27,81	0,88		0,04	1,84	0,01	0,03	0,03	1,81	1,72	1,53
	Austria	0,05	0,00		0,01		0,01	0,02	0,01	0,01	0,03	0,02		
	Czechy	48,40	42,66	53,65	62,19	59,81	49,27	63,03	48,87	54,91	53,57	51,14	0,79	-11,99
	Niemcy	23,57	27,50	10,21	8,83	14,56	27,56	7,27	17,11	18,22	16,90	16,86	4,71	3,11
	Austria	1,55	2,29	5,22	9,02	9,25	11,03	10,51	10,98	12,33	13,16	13,00	-1,39	-1,13
	Węgry	0,40	0,11	1,59	2,70	0,01	0,50	0,56	0,33	1,79	3,32	3,44	-0,52	3,44
7801	Hiszpania	0,22		2,10	0,04	2,60	0,70	3,72	6,13	3,80	3,15	4,42		
	Rumunia	1,70	1,00	0,61	0,48	2,51	1,22	2,96	0,86	0,53	2,53	5,61	1,47	5,39
	Grecja						0,30	1,47	1,62	0,45	1,68	0,58	-3,81	0,55
	Słowenia	4,63	4,11	8,37	7,35	2,26	1,22	3,01	4,72	2,86	1,17	0,17	-2,80	0,17
	Belgia	0,38	0,29	0,29	0,04	0,23	0,36	1,16	1,46	0,71	0,80	0,53	-0,67	0,21
	Włochy	2,46	1,23	1,10	1,50	4,45	3,83	1,40	2,73	1,61	0,77	0,76	-0,56	-3,81
7802	Czechy	41,24	32,90	3,87	13,28	16,22	43,32	39,66	47,12	65,10	73,89	58,59	-19,33	17,45
	Łotwa		56,54	80,36	77,58	66,71	47,44	24,39	33,15	23,97	18,99			

Export Intelligence

	Belgia		0,00		2,10	0,37	6,31	4,37	1,14	3,27	4,10			
	Niemcy	30,01	3,94	5,90	1,61	2,79	0,90	0,78	0,87	0,49	2,03	37,32		
	Słowacja	10,17	1,66	2,09		2,24	1,80	0,41	1,24	2,16	1,58			
	Włochy	0,01	0,96	0,29	0,08	0,05	1,89			0,28	0,22			
	Niemcy	41,50	70,68	51,42	0,30	1,19	37,71	66,18	72,06	73,11	66,98	48,33	-21,32	22,86
	Holandia	9,12	4,59	12,06	0,88	1,54	6,36	12,55	10,16	10,82	14,88	18,08	0,71	14,77
	Czechy	2,34	0,93	1,83	95,26	69,25	0,40	1,07	1,12	2,26	6,69	1,99	1,34	1,81
	Słowacja	0,29	0,08	0,61	0,04	0,08	0,31	0,71	0,56	0,30	3,22	1,81	1,04	1,62
	Francja	0,00	0,00	0,35	0,14	0,22	0,30	0,96	0,02	0,06	1,43	1,64		
7804	Włochy	0,16	1,10	6,53	0,35	20,47	40,57	0,12	4,30	1,10	0,99	0,96	0,02	-48,35
	Łotwa	0,11	0,07	1,00	0,05	0,01	0,42	0,51	0,18	0,54	0,71	1,07	-0,90	0,51
	Węgry	0,08	0,03	0,25	0,01	0,04	0,20	0,38	1,10	0,71	0,55	0,00	-0,36	-0,14
	Belgia	0,00	0,00	0,05	0,01	0,01	0,02	0,18	0,03	0,17	0,45	0,42		
	Estonia	0,13	0,05	0,30	0,02	0,02	0,31	0,26	0,25	0,34	0,41	0,20	-0,52	0,10
	Niemcy	27,41	34,32	26,42	28,61	29,28	30,19	36,25	34,56	30,54	32,39	29,86	0,61	1,76
	Francja	23,40	18,19	21,11	20,43	19,25	20,29	22,39	23,01	26,75	25,94	32,03	7,44	17,92
	Belgia	9,91	10,40	9,05	7,44	9,00	8,84	8,14	10,27	9,95	9,33	10,28	0,11	3,15
	Hiszpania	0,00	3,06	5,96	9,54	8,44	4,93	7,70	5,18	4,97	4,34	6,35	1,55	1,66
7806	Dania	5,76	3,84	4,96	5,21	4,47	5,99	5,12	5,80	7,12	4,13	3,77	0,70	-1,85
	Holandia	4,22	3,93	4,27	3,45	3,69	4,24	3,38	3,44	3,49	3,69	0,88	-5,06	-3,64
	Czechy	0,47	2,14	2,74	2,24	1,10	1,08	0,90	0,92	0,99	0,63	1,01	0,79	-0,18
	Irlandia	0,06	0,26	0,16	0,00	0,00	0,00	0,00	0,00	0,05	0,59	0,00	-0,97	0,00
	Włochy	0,18	0,79	2,11	3,28	2,41	4,68	0,47	0,37	0,29	0,24	0,15	-0,01	-11,70
	Litwa	0,42	0,10	3,55	0,02	0,02	0,04	0,04	0,06	0,04	0,10	0,25	0,17	0,21
	Niemcy	27,03	23,15	27,41	32,13	33,40	33,44	36,03	36,25	33,32	29,90	26,82	-3,15	-4,47
	Słowacja	17,67	21,94	19,73	18,20	23,93	25,37	15,81	17,06	18,96	26,07	15,93	-12,07	-14,00
	Czechy	12,31	27,98	21,67	11,11	12,37	10,27	11,09	12,22	11,77	11,55	9,53	-2,46	-0,99
	Włochy	17,15	9,76	10,03	7,55	3,78	4,78	3,96	3,20	2,38	5,61	11,50	6,44	8,05
	Austria	7,96	4,61	7,30	12,28	6,85	6,61	11,36	8,24	8,18	5,12	10,70	5,55	4,42
7901	Węgry	3,77	2,89	4,31	6,42	7,46	7,71	7,94	10,39	6,26	3,81	2,50	-2,68	-4,73
	Belgia	0,03	0,08	0,02		0,20	0,51	0,51	0,61	3,14	3,32	7,32	5,79	6,65
	Francja	1,95	1,71	1,96	1,43	1,72	2,05	3,45	1,08	1,32	2,98	0,92	-0,51	-1,52
	Rumunia	2,34	1,63	2,32	2,34	2,84	1,48	1,36	2,42	2,89	2,33	2,35	0,03	1,16
	Litwa	0,29	0,60	0,22	0,09	0,48	1,03	0,69	0,62	1,30	1,65	0,92	-1,35	-0,20
7902	Włochy	11,49	2,91	1,39	29,84	29,95	30,75	43,07	38,42	30,18	35,98	29,28	-7,73	-1,85
	Słowacja			56,88	42,38	43,08	43,01	32,93	27,66	25,91	29,84	47,80	20,06	9,49
	Niemcy	41,89	36,70	17,05	10,56	4,35	3,80	9,85	6,01	8,57	8,45	1,73	-4,89	-1,95
	Austria	4,59	1,30	1,09	0,55	0,83	2,40	3,27	11,05	15,54	6,85	1,57	-5,48	0,92
	Belgia		36,92	15,41	11,04	7,87	2,85	1,45	1,54	5,41	3,41	0,95	-3,86	-1,07

Export Intelligence

	Holandia	3,41	0,59	1,52	0,59	0,36	0,52	0,20	0,22	0,63	0,79	1,34	0,92	1,03
	Litwa				0,69	4,77	2,56	0,25	0,00	0,22	0,58	0,58	-0,16	-2,66
	Rumunia				0,01	0,30	0,24	2,41	1,29	0,05	0,06			
	Łotwa		2,17	4,60	0,53	0,05					0,04			
	Węgry									0,04	0,04			
	Holandia				1,33	0,27	4,03	17,91	28,22	42,38	46,20	76,73	32,26	72,13
	Włochy				11,20	18,13	19,52	23,39	20,61	6,94	13,67	4,58	-15,66	-8,37
	Niemcy	13,15	31,77	28,07	23,43	4,00	1,65	0,91	0,47	0,30	10,06	1,74	-1,10	0,41
	Czechy	8,60	16,26	31,41	12,66	24,60	3,47	4,39	2,32	2,26	4,35	5,12	-2,87	1,10
	Chorwacja									0,71	4,21			
7903	Hiszpania		0,48								2,15	0,99		
	Portugalia									0,34	1,30			
	Austria		0,08	0,22	0,04				0,00	0,00	0,12	0,02		
	Finlandia	0,99	0,41	0,82	0,47	0,08	0,05	0,25	0,04	0,02	0,07	0,10	0,01	0,06
	Dania	2,45	6,23	4,33	2,98	0,93	0,35	0,44	0,08	0,03	0,07	0,76	0,69	0,56
	Portugalia		0,33	0,92	4,68	7,13	5,22	6,18	11,21	10,10	24,37	5,94	-23,16	3,80
	Hiszpania	1,43	0,42	0,88	2,18	3,12	2,60	1,75	11,92	6,76	18,69	22,52	2,41	21,73
	Włochy	6,34	0,47	1,25	5,48	3,25	10,04	9,00	4,20	12,61	9,83	12,58	-2,55	2,27
	Niemcy	7,93	5,28	2,86	17,88	13,72	11,25	8,84	10,77	8,82	8,00	10,54	-1,97	-1,02
	Czechy	45,26	65,96	62,02	9,32	12,38	3,41	3,80	5,51	11,82	7,52	8,01	4,04	4,07
7904	Francja	5,16	0,85	1,28	8,99	4,98	3,63	4,99	3,76	3,19	3,35	8,46	5,88	5,27
	Słowacja	0,36	20,97	21,10	0,94	0,87	1,31	1,29	1,61	0,91	2,30	0,21	-2,90	-0,84
	Rumunia	1,07	0,36	0,29	1,50	0,09	3,90	0,62	0,30	2,32	1,71			
	Austria	0,70	0,04		0,01	0,01		0,04	0,21	2,50	1,68	14,21		
	Dania		0,90	0,37	8,13	15,46	5,71	4,76	0,88	2,29	0,81	1,08	0,44	-6,47
	Niemcy	49,29	34,70	37,98	48,71	54,33	44,41	55,61	55,59	52,89	43,22	24,81	-8,13	-21,98
	Czechy	0,76	1,06	1,75	2,51	2,29	3,42	3,19	2,78	4,28	7,95	1,95	-6,43	-1,89
	Francja	15,10	26,20	28,03	22,03	16,65	13,44	1,84	4,74	10,39	7,45	6,69	-5,10	-7,94
	Holandia	0,04	0,07		0,02		0,00	0,31	2,25	4,39	7,30	1,05		
7905	Litwa	2,53	2,59	2,45	2,18	1,40	1,88	3,87	2,89	2,29	6,69	56,02	47,68	53,70
	Włochy	2,48	2,89	2,27	1,53	1,64	4,53	1,68	1,90	1,55	3,60	1,28	-2,12	-2,75
	Słowacja	0,34	0,79	1,04	0,69	0,93	1,17	1,17	1,24	1,37	2,71	0,90	-1,65	-0,02
	Rumunia	0,06	0,29	0,18	0,20	0,01	0,04	0,29	0,81	0,46	2,53	0,55	-1,35	0,47
	Łotwa	2,25	2,46	1,19	1,37	0,36	1,28	0,43	1,83	2,47	2,41	0,47	-2,87	0,06
	Austria	2,36	2,87	3,66	4,40	7,10	10,63	9,69	8,46	7,32	1,97	1,47	1,07	-7,74
7907	Niemcy	26,85	26,50	29,91	31,82	29,85	29,93	27,71	33,22	32,60	24,46	17,42	-6,31	-12,24

Export Intelligence

	Francja	5,33	1,91	2,76	9,90	13,86	10,00	11,38	9,31	12,45	20,13	21,60	-3,18	10,87
	Czechy	9,64	28,66	44,31	13,95	11,77	13,14	10,97	11,21	11,13	14,50	14,44	-2,74	0,78
	Rumunia	3,37	1,19	1,60	5,41	5,90	4,82	5,64	4,72	4,84	5,77	5,08	-0,44	-0,01
	Włochy	6,17	1,31	1,05	5,26	0,37	0,30	0,20	1,48	2,80	3,74	3,86	0,24	3,55
	Estonia	0,15	0,07	0,09	0,57	1,21	1,05	1,64	2,30	2,35	3,22	2,91	-0,02	2,08
	Belgia	0,10	0,40	0,41	4,63	3,02	2,94	3,36	2,02	3,97	3,03	1,52	-1,23	-0,23
	Litwa	0,61	0,31	0,49	1,52	1,36	1,04	1,52	1,73	1,53	2,17	2,11	-0,13	1,01
	Holandia	2,94	0,19	0,93	11,63	16,00	19,69	21,46	17,67	13,58	1,61	3,56	2,46	-15,77
	Austria	4,09	0,48	0,87	0,78	0,25	0,34	0,64	0,93	1,23	0,87	0,66	-0,11	0,29
8001	Niemcy	8,88	20,71	19,82	4,58	0,22	0,17	0,05	18,59	29,72	35,12	27,69	-8,91	27,50
	Węgry	15,22	12,23	22,02	8,16	1,56	6,52	2,48	23,44	22,36	6,65	0,73	-1,14	-7,51
	Francja	3,90	0,72	8,87	11,12	1,07	0,05	0,13	3,34	3,27	3,69	1,24	-1,63	1,17
	Austria	0,00	0,02	0,06	0,05	0,02	0,03	0,02	1,95	2,80	3,59	0,00	-4,05	-0,07
	Włochy	0,09	0,10	0,47	0,90	0,26	0,21	0,10	1,55	1,94	2,09	0,55	-1,38	0,36
	Czechy	3,45	6,19	1,42	2,27	0,70	0,48	0,24	1,07	1,44	1,48	3,73	2,07	2,98
	Słowacja	12,96	15,17	12,74	7,99	5,42	4,78	3,30	1,11	1,04	1,41	0,84	-0,51	-7,22
	Hiszpania	0,03	0,04	0,10	0,16	0,08	0,08	0,03	0,00	0,53	1,11	0,00	-1,18	-0,11
	Holandia	0,02	0,04	0,04	0,05	0,10	0,04	0,02	0,15	0,28	0,96	0,00	-0,38	-0,05
	Dania	0,00	0,01	0,01	0,03	0,01	0,01	0,00	0,88	1,17	0,71	0,26	-1,08	0,25
8002	Hiszpania	49,59	35,04	75,96	53,99	76,98	68,59	100,00	60,76	13,20	78,85			
	Niemcy	50,40	63,99	20,85	33,37	23,02	5,16			48,95	12,38	100,00		
	Łotwa		0,78	3,19	5,59					27,53	5,60			
	Czechy								39,24	10,32	2,24			
	Belgia				7,05		26,24				0,92			
8003	Francja	21,31	7,87	4,14	6,61	7,77	10,25	6,75	13,49	14,94	23,89	18,08	-1,04	9,05
	Dania	7,89	8,21	6,90	3,57	4,68	5,14	4,26	6,07	13,33	16,83	19,12	3,76	14,44
	Belgia	3,40	3,18	2,71	3,14	1,67	1,37	1,72	3,29	9,95	10,49	15,71	2,59	13,42
	Niemcy	12,77	23,27	18,60	23,22	30,14	38,26	31,98	30,70	23,74	6,28	11,21	7,97	-33,84
	Holandia	6,25	10,90	19,01	18,91	13,87	2,08	1,29	4,05	4,77	6,15	0,02	-8,86	-2,51
	Hiszpania	1,52	0,62	1,41	0,68	1,46	0,96	0,77	1,20	2,74	4,43	4,12	2,25	3,15
	Węgry	0,39	5,68	1,33	0,50	12,00	22,90	29,67	20,86	1,02	0,90	0,02	0,02	-15,02
	Litwa	0,03	0,02	0,02	0,03	0,01	0,29	0,03	0,11	0,14	0,18	0,36	0,17	0,33
	Rumunia	0,14	0,04	0,08	0,06	0,05	0,18	0,05	0,05	0,13	0,15	0,40	0,35	0,36
	Estonia	0,00	0,00	0,01	0,00	0,00	0,00	0,00	0,02	0,08	0,14	0,13	0,13	0,13
8007	Dania	0,36	0,11	0,62	0,65	0,59	0,08	0,07	0,01	19,10	30,38	0,06	-51,06	-0,34
	Niemcy	0,62	0,00	0,90	51,95	90,10	11,93	4,00	16,06	9,63	13,71	31,95	14,40	30,10
	Czechy	0,35	8,63	7,96	1,33	1,88	16,14	14,50	6,16	0,33	6,85	1,61	0,60	-4,27
	Włochy			0,00	0,01	0,01	1,30	0,23	0,87	2,72	6,53	0,83		
	Rumunia	0,00	0,02	0,06	0,57	0,23	12,73	13,08	5,89	0,15	4,07	10,50	8,56	9,10
	Austria	0,00		0,00	0,06	0,04	0,64	0,15	4,40	1,29	1,91	3,55	1,34	3,42

Export Intelligence

	Francja	0,66	1,06	0,03	0,01	0,00	0,00	0,05	0,43	0,81	1,51	1,42		
	Litwa	0,03	61,36	58,25	0,38	0,86	3,15	1,04	0,38	0,02	1,14	0,13	0,11	-2,83
	Łotwa	0,18	0,04	0,08	1,05	0,45	0,25	0,73	0,39	0,01	1,05			
	Hiszpania	27,85		0,00	0,01	0,02		0,48	0,40	0,42	0,83	0,61		
	Czechy	10,93	30,92	14,75	32,76	51,07	55,41	45,98	23,18	58,08	63,90	54,05	-0,46	-5,85
	Niemcy	60,05	36,42	69,57	50,46	39,65	35,36	36,72	49,49	29,01	22,85	28,74	-2,28	-4,53
	Włochy	0,76	0,30	0,83	3,32	0,00	0,52	4,29	8,40	4,31	6,30	6,12	3,74	5,69
	Irlandia				9,81	7,04	3,12	0,27	2,19	4,01	3,90	0,00	-10,31	-1,85
	Hiszpania	0,01	0,03	0,09	0,21	0,04	0,01	0,01	0,03	0,03	0,03	0,00	-0,03	-0,03
8101	Francja	0,01	0,05	0,49	1,40	0,49	0,25	0,30	0,60	0,13	0,02	0,00		
	Austria				0,00				1,17	0,00	0,02	0,00		
	Węgry	0,02	0,00	1,69	0,02		0,00	0,00	0,00	0,00	0,02	0,00		
	Belgia								0,11	0,00	0,01			
	Holandia		0,03	0,22		0,03	0,01		0,01	0,02	0,01	0,56		
	Niemcy	35,51	19,11	9,69	13,15	3,36	36,75	27,16	4,39	34,69	30,68	18,61	-32,84	-20,00
	Czechy	8,45	60,12	77,96		2,88	1,19	7,43	0,02	2,38	3,70	21,78	-2,07	20,54
	Hiszpania	0,18		0,21	0,19	0,50	3,40	1,72	3,40	3,39	1,09			
	Francja			0,02	0,10	0,01	0,25	0,28		0,09	0,85	3,67		
8102	Irlandia			0,02	0,00	0,22					0,11			
	Rumunia			0,01							0,10			
	Holandia	32,10	0,02	0,15	0,03		0,01				0,09			
	Włochy	0,40	0,25		13,72	2,79	0,17	0,06	50,05	0,12	0,02			
	Szwecja	0,84			0,04	0,15	0,53	8,96	18,56	0,07	0,01			
8103	Niemcy	99,47	93,02	85,13	91,88	75,26	33,42	48,25	33,44	73,58	90,92			
	Węgry	25,42	26,05	26,21	47,43	50,60	46,98	34,92	19,73	21,72	49,33	39,18	-11,34	-3,09
	Czechy	35,14	36,89	26,80	28,79	24,85	32,73	23,46	24,10	21,62	22,31	21,49	-0,12	-16,43
	Niemcy	15,58	20,57	11,86	9,83	11,15	9,79	17,70	17,63	21,33	16,32	21,77	5,52	13,31
	Słowacja	5,33	2,04	1,88	2,26	2,52	2,70	2,32	13,62	12,37	2,60	7,86	5,39	5,75
8104	Rumunia	1,16	2,46	17,25	0,62	1,19	1,00	5,03	3,91	2,92	2,01	1,98	1,98	1,97
	Holandia	0,00	0,02	0,02	0,06	0,00	0,11	2,03	2,09	0,86	1,71	0,01	-4,07	-0,20
	Austria	0,07	0,00	7,01	2,28	2,46	1,67	0,88	2,13	1,60	1,33	1,63	0,53	-1,94
	Francja	0,66	0,00	1,05	1,94	1,20	1,45	0,99	0,63	0,94	0,57	1,39	1,22	-1,05
	Bułgaria	0,00	0,00	0,09	0,42	0,00	0,00	0,00	1,32	4,15	0,50	1,49	0,94	1,48
	Dania	1,42	0,37	1,06	0,92	0,68	0,58	1,03	0,57	0,71	0,40	0,56	0,14	0,06

Export Intelligence

8105	Niemcy	2,42	0,23	1,39	0,84		2,99	2,29	5,16	9,40	8,30	1,95	-2,73	0,59
	Czechy	2,27	2,91	1,52	0,79	14,89	0,42	1,33	1,89	7,98	6,51	9,29		
	Słowacja	0,25	0,24	0,13	0,03	0,11	0,13	0,41	0,28	0,29	0,30	0,27	-0,89	0,22
	Litwa	0,02	0,22	0,04	0,02	0,05	0,01	0,02	0,18	0,13	0,16			
8108	Niemcy	4,91	0,25	3,15	16,40	9,45	8,78	8,92	7,26	21,86	20,22	13,38	-7,40	3,75
	Włochy	1,08			0,03		0,02	0,10	0,00	2,40	8,15	8,55	-0,10	8,46
	Francja	55,95	27,25	18,76	6,29	1,81	3,91	4,60	7,72	3,51	2,78	3,05	0,58	-4,63
	Holandia	0,03	2,44	1,16	0,02	0,69	0,21	0,78	0,15	0,35	1,11	1,32	-0,87	0,56
	Estonia			0,00	0,00		0,00	0,40	0,28	1,32	0,82	0,64		
	Czechy	4,04	3,96	2,38	10,28	5,60	0,95	1,07	0,94	0,68	0,76	0,45	-0,27	-0,34
	Belgia			0,00		0,00		0,03	0,00	0,01	0,49	0,02		
	Rumunia	6,18	2,96		0,29	0,46	1,41	0,70	0,08	0,00	0,44	0,00	0,00	0,00
	Węgry		0,03			0,01	0,16	1,61	1,34	0,53	0,12	0,45	0,41	0,44
	Słowacja		0,02		0,00			0,00	0,00	0,03	0,08	0,04		
8109	Czechy						0,00			0,42	9,56	3,09	-96,91	2,87
8110	Niemcy								0,17	68,53	20,55			
	Holandia										19,48			
	Słowacja	36,80	43,14	18,01	17,99	11,49	39,11	35,58	45,76	15,29	2,21	19,66	16,06	-0,03
	Estonia	11,31	2,93	2,76	11,85	1,25	2,56	1,43	0,86	0,30	0,89			
	Węgry	17,11	29,15	7,58	8,43	1,54	2,65	2,41	4,88	3,42	0,73			
	Łotwa	0,59	2,85	1,71	2,52	0,07	5,51	0,40		0,28	0,17			
	Szwecja									0,02	0,09			
8111	Niemcy	0,03				2,69	5,96	7,04	0,26	3,47	57,72			
	Estonia		6,26	0,00						21,88	9,71			
	Słowenia	1,95	0,27				0,01				6,23			
	Węgry	4,89	1,16	2,55	1,19	2,84	0,18		2,79	0,12	4,11			
	Słowacja	5,08	23,62	19,59	30,43	16,46	25,69	41,90	9,08	6,44	3,95			
	Czechy	46,70	36,58	50,37	14,96	16,93	8,28	10,27	26,77	15,29	2,05	15,43		
	Rumunia	0,82	0,30	0,60	0,53	0,30	0,90	0,94	1,38	5,71	1,26	3,90		
	Bułgaria	2,39	0,95	0,46	1,62	1,16	0,41	0,81	2,20	0,38	0,86			
	Austria								0,71		0,70	79,97		

Export Intelligence

8112	Łotwa	1,43				0,24			0,22		0,50				
	Niemcy	11,91	59,75	58,50	52,72	51,78	60,92	61,20	51,78	24,88	24,87	16,25	-10,33	-35,06	
	Belgia	0,12	0,26	0,22	0,21	0,01	0,44		16,87	14,71	10,07	14,91			
	Francja	0,04	0,01	0,05	0,00	0,03	0,02		0,00	0,16	6,31	0,02			
	Holandia	5,43	11,67	0,00	1,37	9,45			0,00	0,14	5,10	17,04			
	Włochy	7,84	17,24	29,34	38,83	26,94	18,93	20,38	0,12	0,01	1,26	0,01	-0,10	-16,89	
	Czechy	0,58	0,66	1,32	1,16	2,84	0,00		0,01	0,75	0,01	0,02			
	Hiszpania								0,00	0,00	0,00	0,00			
	Słowacja	0,00	0,00			0,00	0,00		0,22	0,01	0,00	0,01			
	Rumunia	0,00	0,19			0,00		0,00		0,00	0,00	0,01			
	Węgry	0,10					0,03	0,00	0,00	0,00	0,00	0,00			
	8113	Niemcy	48,70	32,28	91,78	97,64	52,16	6,98	84,99	27,71	23,28	55,28	73,33	18,87	65,49
Holandia		49,74	22,97	6,44	1,81	0,03	12,94	11,65	28,08	59,28	29,37	26,64			
Czechy		0,07	4,06	0,15				0,03	0,00		2,00	10,16	0,01		
Austria		16,28		17,14			19,41	30,61		9,28	4,25	0,01			
Szwecja		1,49	9,47	1,31	13,65		0,00		0,03	0,16	0,02				
Finlandia									0,02	0,09	0,01				
Rumunia		1,28				0,22		0,34	0,00						
Estonia												0,00			
Włochy												0,00	0,01		
Chorwacja												0,00			
8301	Niemcy	27,35	28,84	41,91	52,36	48,19	49,21	46,70	44,14	44,63	44,26	43,51	-2,98	-4,38	
	Włochy	4,57	3,81	2,87	3,34	7,09	8,65	10,90	7,99	8,40	8,10	7,48	-0,13	-1,66	
	Hiszpania	0,56	0,53	3,05	4,54	4,23	4,15	4,27	5,09	4,90	5,34	5,63	1,11	0,69	
	Francja	2,76	3,25	2,24	1,27	2,07	1,95	2,02	2,15	2,59	4,70	5,15	0,41	2,98	
	Czechy	12,25	12,10	10,57	7,63	7,46	7,57	7,15	5,60	5,89	4,66	5,34	0,36	-2,52	
	Węgry	4,53	2,51	1,88	1,84	2,37	2,95	4,02	5,92	4,31	4,64	3,48	-0,81	0,99	
	Holandia	3,70	2,38	2,05	1,64	1,34	1,66	1,58	2,44	3,66	3,08	3,73	1,12	2,20	
	Słowacja	9,82	10,60	9,63	7,46	6,60	5,00	5,02	4,62	4,36	2,63	3,36	0,72	-1,50	
	Rumunia	0,50	0,60	0,70	0,70	0,69	0,90	1,04	1,68	1,61	1,85	1,69	-0,11	0,79	
	Austria	0,05	0,11	0,23	0,16	0,29	0,35	0,41	0,87	1,08	1,12	1,06	-0,14	0,79	
8305	Niemcy	16,21	22,26	38,09	39,76	33,31	34,24	28,02	29,71	25,80	26,89	28,65	-2,64	-10,74	
	Rumunia	5,94	6,57	6,20	8,91	8,88	10,96	11,86	10,65	10,65	14,20	12,57	-0,11	2,84	
	Litwa	11,61	10,82	10,07	10,93	11,63	12,54	10,23	10,70	11,40	13,39	12,01	-2,19	1,70	

Export Intelligence

8306	Czechy	2,46	3,22	3,10	4,28	5,45	5,96	4,24	4,99	4,61	4,01	5,54	0,86	-0,52	
	Słowacja	2,96	3,66	3,47	2,76	1,68	1,72	1,15	1,37	2,19	2,95	2,42	-0,18	0,31	
	Węgry	2,08	1,81	2,03	2,08	2,09	2,39	2,33	2,04	2,24	2,75	4,55	1,20	2,28	
	Łotwa	2,30	2,65	2,31	1,66	1,70	2,15	1,67	1,95	1,84	2,06	1,93	-0,81	0,37	
	Francja	1,41	1,17	1,07	1,49	0,93	0,88	1,25	1,32	1,85	1,50	1,76	-0,28	0,74	
	Holandia	4,83	5,50	5,85	4,35	7,38	0,59	2,05	2,06	0,90	1,30	1,16	-0,29	0,54	
	Austria	0,60	0,73	1,21	1,00	1,24	1,33	1,36	1,71	1,61	1,24	1,42	0,04	0,08	
	Niemcy	37,27	40,46	41,93	35,25	33,86	34,83	31,45	25,55	25,48	25,51	26,98	-0,96	-7,02	
	Francja	0,70	0,68	0,75	4,86	5,57	4,15	4,87	12,85	11,08	9,45	8,13	0,27	5,18	
	Austria	3,30	5,23	4,83	5,03	3,96	4,70	3,60	3,15	3,13	3,26	3,01	-0,45	-0,86	
	Holandia	2,73	3,84	4,97	6,79	4,17	2,37	2,45	2,29	2,42	2,27	2,55	0,20	0,51	
	Belgia	2,17	2,13	3,22	3,11	4,07	3,74	3,65	2,39	1,89	2,08	2,31	-0,03	-2,59	
	Czechy	5,16	4,91	5,08	4,53	3,91	5,31	2,98	1,29	1,33	1,65	1,88	-0,02	-2,49	
	Dania	0,29	0,31	0,34	1,07	1,95	1,64	1,39	1,09	1,05	1,16	1,09	-0,12	-0,12	
	Szwecja	1,71	0,92	0,89	2,80	2,85	1,81	1,57	1,12	1,09	1,13	1,10	0,03	-0,42	
	Włochy	0,04	0,91	1,12	1,59	1,23	1,31	1,44	1,05	1,10	1,03	0,87	-0,26	-1,31	
	Słowacja	3,42	3,48	3,48	3,09	3,00	3,15	1,83	0,75	0,50	0,70	0,74	-0,09	-3,98	
	8307	Niemcy	32,64	48,08	47,18	46,65	32,42	28,84	25,87	24,67	18,21	20,50	22,78	3,25	-2,03
		Włochy	0,59	16,33	13,17	11,64	7,06	9,29	6,45	5,92	13,60	19,30	22,70	4,33	12,34
Szwecja		0,79	1,80	3,39	4,13	13,05	13,64	15,08	13,13	11,66	7,77	4,19	-0,88	-7,56	
Austria		0,68	0,23	0,38	0,59	0,55	1,02	2,89	1,02	0,98	5,31	5,83	0,22	4,97	
Czechy		4,05	2,92	3,08	3,92	2,85	4,57	4,11	3,32	3,58	3,69	4,00	0,32	-0,62	
Francja		1,20	0,92	0,98	0,57	0,60	0,78	1,42	1,53	1,90	3,13	1,81	-0,17	1,15	
Rumunia		0,56	0,51	0,59	0,55	1,95	1,79	1,29	1,12	1,26	2,30	3,07	0,36	1,97	
Belgia		2,12	0,96	0,40	0,68	1,86	1,56	1,08	1,68	2,43	2,15	2,00	0,16	0,34	
Słowacja		2,63	1,68	1,49	1,77	1,33	1,13	1,37	0,95	1,25	1,71	2,08	0,17	0,98	
Litwa		2,50	2,52	1,34	1,39	0,78	0,83	0,81	1,12	1,38	1,54	1,09	-1,18	0,39	
8309	Niemcy	13,58	14,76	14,76	12,67	11,84	10,73	10,24	10,94	11,62	12,50	12,35	-1,08	1,10	
	Holandia	6,81	5,58	6,26	7,15	9,03	10,09	10,66	10,51	9,50	10,12	7,42	-2,82	-2,07	
	Austria	1,10	1,42	1,97	1,79	2,92	2,56	6,05	4,58	5,66	6,67	7,09	1,15	4,30	
	Hiszpania	3,52	2,51	4,53	4,99	6,22	6,02	6,06	4,48	3,59	5,29	6,62	1,74	2,64	
	Francja	6,01	8,47	6,64	8,22	5,83	4,55	4,38	3,65	4,39	4,51	3,76	-0,50	-0,53	
	Czechy	2,93	3,45	2,66	2,82	3,42	3,20	3,23	4,68	4,03	3,85	4,50	0,73	0,90	
	Rumunia	4,81	5,23	4,76	5,13	4,38	4,17	4,01	3,68	3,43	3,50	4,64	1,30	-0,27	
	Finlandia	3,01	2,85	3,20	3,02	2,49	3,26	2,84	2,44	2,57	3,19	3,83	0,63	0,34	
	Szwecja	0,98	1,18	1,77	2,17	3,87	4,80	4,04	3,62	3,52	3,15	3,03	0,63	-1,06	
	Belgia	3,46	2,93	3,74	3,22	2,12	1,27	1,00	1,67	1,95	2,89	1,94	-0,42	0,77	
8310	Niemcy	47,33	50,79	22,05	32,09	28,86	40,84	27,14	41,87	42,44	25,72	13,56	-22,52	-26,09	
	Rumunia	0,59	0,27	0,30	0,29	0,22	0,19	0,13	0,36	7,59	22,26	35,16	34,64	34,85	
	Holandia	23,12	20,34	14,20	7,35	5,09	0,16	4,63	3,98	2,39	5,78	6,34	-1,83	6,26	
	Czechy	5,01	6,06	4,71	4,22	14,22	5,05	7,93	7,53	3,30	5,17	2,46	-4,91	-0,33	
	Francja	2,53	1,35	1,76	1,10	0,79	0,63	1,33	3,80	1,99	3,14	2,16	-1,65	1,63	
	Litwa	0,30	2,21	0,19	0,21	0,31	3,07	1,65	2,30	1,82	2,40	2,03	-0,99	-2,77	

Export Intelligence

	Włochy	0,10	0,06	0,12	0,80	1,13	0,23	0,28	3,23	3,02	2,10	1,77	-1,02	1,32
	Węgry	0,30	0,74	2,30	1,06	0,37	0,42	0,23	0,16	1,74	1,80	1,92	-0,23	1,51
	Łotwa	0,36	0,39	2,26	0,22	0,17	0,13	0,03	0,09	0,69	1,78	1,11	-0,66	0,91
	Słowacja	0,45	0,34	0,21	0,22	0,26	0,10	0,08	0,45	0,37	1,29	0,93	-0,60	0,74
	Czechy	48,83	50,07	46,62	36,98	36,03	27,18	25,23	25,68	18,46	19,70	21,51	2,32	-10,42
	Niemcy	1,46	1,65	3,97	7,04	7,58	15,11	13,09	13,55	15,66	18,77	15,22	0,42	0,65
	Włochy	2,10	2,70	3,00	3,19	2,60	2,76	4,61	6,11	8,98	8,31	7,83	-4,56	4,57
	Szwecja	0,81	1,27	0,89	1,53	1,02	1,88	2,14	2,80	6,53	6,77	7,81	0,12	6,20
	Francja	3,70	3,70	3,22	3,66	4,55	6,06	4,59	3,31	4,12	4,49	4,89	-0,24	0,41
8311	Rumunia	3,95	5,86	4,81	4,69	4,83	3,50	3,40	3,81	3,88	3,70	4,24	0,79	1,35
	Hiszpania	3,83	3,98	4,63	4,76	4,29	5,77	6,23	4,66	3,17	2,88	4,23	0,51	-0,29
	Belgia	0,32	0,48	0,82	1,77	2,51	3,09	2,36	2,65	3,12	2,09	1,51	-0,53	-1,28
	Węgry	2,35	1,19	1,24	1,45	2,65	2,47	2,26	2,00	2,53	1,97	1,77	-0,55	-0,08
	Holandia	8,90	9,62	10,49	10,98	10,48	7,43	7,59	6,90	4,17	1,93	1,33	-0,64	-6,58
Dział	Kraj	2013	2014	2015	2016	2017	2018	2019	2020	2021	2022	Q2 2023	Zmiana r/r [p.p.]	Zmiana za 5 lat [p.p.]
	Holandia								0,01		62,71			
	Grecja						0,03	0,03	0,10	0,06	0,07	0,26		
	Finlandia							0,07	0,33		0,05			
7107	Niemcy	4,31				98,98	62,35	89,05	68,73	0,39	0,03			
	Francja										0,03			
	Rumunia						0,01	0,11	0,04		0,02			
	Litwa	0,49				0,02	2,09	8,41	4,42		0,00			
	Cypr										0,00			
	Belgia	4,31		8,88							0,32			
7109	Litwa				8,51						0,11			
	Słowacja		9,44	26,86	1,30						0,11	0,34		
	Czechy	0,79	25,72	50,62	78,36	4,31	100,00	0,02	86,04	0,02	0,03			
7502	Czechy	21,35	42,34	35,94	19,46	30,23	24,99	21,90	39,90	36,77	34,05	17,97	-13,32	-2,72
	Niemcy	63,67	23,41	4,43	12,53	7,51	17,21	19,46	13,24	10,64	18,27	9,31	-13,77	-3,05
	Francja	0,01	0,00	2,02	0,99	0,58		0,94	0,92	4,22	14,18			
	Hiszpania			0,16			3,44	9,67	9,56	7,34	12,57			
	Włochy	0,01	0,01	0,01	5,13	1,55	8,14	0,36	0,59	1,16	4,17	23,87		
	Holandia		10,76	28,90	29,38	3,12	0,04	0,04	0,02	15,60	3,26			

Export Intelligence

	Austria				0,96	1,89	2,87	1,82	6,46	2,45	2,45	1,52	-2,73	-2,99
	Litwa	0,40	0,21	0,33	0,77	0,69	0,75	1,72	1,06	1,02	1,85	0,91	-1,72	0,18
	Słowacja	2,14	16,31	12,48	4,45	0,96	1,07	2,52	0,36	0,63	1,57	3,58	-0,12	2,20
	Słowenia	2,47	1,38	0,42		2,41	0,88	3,20	6,43	0,43	1,37			
	Niemcy	81,50	91,48	85,50	50,32	23,44	24,45	41,78	21,35	22,12	39,42	23,92	-3,56	-4,36
	Włochy	4,41							8,53		3,95			
	Francja	1,69		2,89		11,52	17,76	7,98	5,98	5,83	2,72			
7503	Czechy		5,69	0,78		1,40	2,97			0,59	1,50	1,81		
	Łotwa		1,52	0,16	0,26	0,30	0,76	0,28	0,49	0,61	1,18			
	Holandia		1,32	6,22	6,43	0,97	1,56	2,04	4,54	0,35	0,92			
	Irlandia			1,67	1,21						4,68			
7504	Litwa	4,11	5,50	4,63	0,65	1,08	1,25	3,40	0,61		0,86			
	Słowacja	5,00	4,61	38,64	10,14					13,88	0,47	24,91		
	Czechy	15,92	25,77	69,17	3,76	89,77	23,77	2,94	3,47	9,94	10,43	6,44	0,53	4,06
	Niemcy	1,26	11,44	0,59	15,14	2,83	4,26	0,21	5,12	16,97	6,20	5,25	4,94	-1,19
	Szwecja	2,36	0,19	0,06		0,01	0,54	0,00	2,95		3,33			
	Litwa	4,25	8,03	23,62	3,87	0,01		0,03			3,14	0,47		
	Hiszpania	1,12	0,44	0,10	2,17	0,07	0,64	3,04	0,49	1,00	1,34	1,75	1,72	1,71
7505	Holandia		19,57			0,10		0,41	0,06	0,00	0,87	0,18		
	Węgry	0,52	0,02	0,01			0,16	0,14	1,46	0,35	0,39	0,58		
	Estonia				0,07			0,01		1,61	0,30			
	Dania		0,01	0,14	0,12		0,21	0,03		3,80	0,11			
	Włochy	2,67	0,25		7,32	0,88	0,14	1,78	0,02	0,07	0,06	0,83	0,83	0,76
7506	Rumunia	7,32	2,03		0,07		10,20	1,15	6,76	13,58	27,21	17,27		
	Niemcy	2,09	40,79	2,49		0,05	0,18	1,46	0,06	1,74	11,60	10,65	-10,22	10,30
	Austria	5,67	5,42	13,85	2,23		0,17	0,32	0,31	1,22	10,59	0,14		
	Czechy	0,42	0,60	1,27	0,04	0,02	0,86	0,47	0,91	0,63	3,22	0,89	-1,04	-1,12
	Słowenia					1,38		0,04			2,49	0,26		
	Włochy	0,02	0,01				1,72	1,83		0,76	0,77			
	Irlandia										0,11			
	Dania	3,97	1,24	0,00	0,23	0,03		0,26	0,01	0,01	0,07	0,00		

Export Intelligence

7507	Węgry						0,08	0,02	0,06	0,05	0,06	0,16		
	Łotwa								0,00	0,01	0,02	0,02		
	Czechy	32,07	0,04	22,03	67,74	58,28	27,58	28,15	45,11	57,28	64,59	68,82	-7,92	38,80
	Niemcy	0,40	0,88	1,06	0,52	0,01	0,10	0,00	0,00	2,31	5,02	3,99	-4,10	3,99
	Hiszpania	1,18	0,92	1,87	2,81	1,27	2,12	1,25	3,57	2,36	2,54	2,20	-0,09	0,28
	Szwecja		0,04	0,06							0,44	0,93		
	Węgry	0,00	0,08	0,08	0,01	0,06	0,00	0,01		0,00	0,07	0,44		
	Włochy		0,59								0,01	0,02		
	Łotwa	0,17	0,35	0,30	0,07	0,08	0,07	0,08	0,08	0,09	0,01			
	Estonia	0,10	0,28	0,27	0,08	0,09	0,28	0,50	0,44	0,03	0,01	0,00	0,00	-0,19
Słowacja	1,45	2,00	4,47	2,13	1,94	0,67	0,02	0,29	0,02	0,00	3,79	3,79	2,78	
Belgia	0,05	0,76		0,01	0,43	0,52			0,00	0,00				
7508	Włochy		0,17	0,85	0,53	0,11		0,01	0,03	30,29	20,91	0,00		
	Niemcy	15,09	8,05	11,56	2,97	13,39	1,48	2,86	4,30	4,89	5,31	5,18	3,65	-4,57
	Słowenia		0,54	2,87	0,26	0,69	1,48	2,65		0,00	2,33	0,01	0,00	-3,72
	Hiszpania		0,00						0,00	0,01	0,02	0,96	0,50	
	Belgia	0,08	0,05	0,11	0,13	0,18	0,04	0,00	0,19	2,03	0,85	0,46	-1,04	0,40
	Holandia	0,65	0,00	0,01	0,00	0,01	0,01	0,01	0,84	2,26	0,49	0,00	-1,18	-0,02
	Francja	0,14	0,03	0,02	0,03	0,17	0,27	0,51	0,42	1,97	0,35	0,22	0,00	-0,56
	Słowacja	20,74	30,04	17,01		0,02	0,02	0,03	0,02	0,02	0,33	0,03	-0,01	-0,09
	Czechy	1,26	18,51	27,81	0,88		0,04	1,84	0,01	0,03	0,03	1,81	1,72	1,53
	Austria	0,05	0,00		0,01		0,01	0,02	0,01	0,01	0,03	0,02		
7801	Czechy	48,40	42,66	53,65	62,19	59,81	49,27	63,03	48,87	54,91	53,57	51,14	0,79	-11,99
	Niemcy	23,57	27,50	10,21	8,83	14,56	27,56	7,27	17,11	18,22	16,90	16,86	4,71	3,11
	Austria	1,55	2,29	5,22	9,02	9,25	11,03	10,51	10,98	12,33	13,16	13,00	-1,39	-1,13
	Węgry	0,40	0,11	1,59	2,70	0,01	0,50	0,56	0,33	1,79	3,32	3,44	-0,52	3,44
	Hiszpania	0,22		2,10	0,04	2,60	0,70	3,72	6,13	3,80	3,15	4,42		
	Rumunia	1,70	1,00	0,61	0,48	2,51	1,22	2,96	0,86	0,53	2,53	5,61	1,47	5,39
	Grecja						0,30	1,47	1,62	0,45	1,68	0,58	-3,81	0,55
	Słowenia	4,63	4,11	8,37	7,35	2,26	1,22	3,01	4,72	2,86	1,17	0,17	-2,80	0,17
	Belgia	0,38	0,29	0,29	0,04	0,23	0,36	1,16	1,46	0,71	0,80	0,53	-0,67	0,21
	Włochy	2,46	1,23	1,10	1,50	4,45	3,83	1,40	2,73	1,61	0,77	0,76	-0,56	-3,81
7802	Czechy	41,24	32,90	3,87	13,28	16,22	43,32	39,66	47,12	65,10	73,89	58,59	-19,33	17,45
	Łotwa		56,54	80,36	77,58	66,71	47,44	24,39	33,15	23,97	18,99			
	Belgia		0,00			2,10	0,37	6,31	4,37	1,14	3,27	4,10		

Export Intelligence

	Niemcy	30,01	3,94	5,90	1,61	2,79	0,90	0,78	0,87	0,49	2,03	37,32		
	Słowacja	10,17	1,66	2,09		2,24	1,80	0,41	1,24	2,16	1,58			
	Włochy	0,01	0,96	0,29	0,08	0,05	1,89			0,28	0,22			
7804	Niemcy	41,50	70,68	51,42	0,30	1,19	37,71	66,18	72,06	73,11	66,98	48,33	-21,32	22,86
	Holandia	9,12	4,59	12,06	0,88	1,54	6,36	12,55	10,16	10,82	14,88	18,08	0,71	14,77
	Czechy	2,34	0,93	1,83	95,26	69,25	0,40	1,07	1,12	2,26	6,69	1,99	1,34	1,81
	Słowacja	0,29	0,08	0,61	0,04	0,08	0,31	0,71	0,56	0,30	3,22	1,81	1,04	1,62
	Francja	0,00	0,00	0,35	0,14	0,22	0,30	0,96	0,02	0,06	1,43	1,64		
	Włochy	0,16	1,10	6,53	0,35	20,47	40,57	0,12	4,30	1,10	0,99	0,96	0,02	-48,35
	Łotwa	0,11	0,07	1,00	0,05	0,01	0,42	0,51	0,18	0,54	0,71	1,07	-0,90	0,51
	Węgry	0,08	0,03	0,25	0,01	0,04	0,20	0,38	1,10	0,71	0,55	0,00	-0,36	-0,14
	Belgia	0,00	0,00	0,05	0,01	0,01	0,02	0,18	0,03	0,17	0,45	0,42		
	Estonia	0,13	0,05	0,30	0,02	0,02	0,31	0,26	0,25	0,34	0,41	0,20	-0,52	0,10
7806	Niemcy	27,41	34,32	26,42	28,61	29,28	30,19	36,25	34,56	30,54	32,39	29,86	0,61	1,76
	Francja	23,40	18,19	21,11	20,43	19,25	20,29	22,39	23,01	26,75	25,94	32,03	7,44	17,92
	Belgia	9,91	10,40	9,05	7,44	9,00	8,84	8,14	10,27	9,95	9,33	10,28	0,11	3,15
	Hiszpania	0,00	3,06	5,96	9,54	8,44	4,93	7,70	5,18	4,97	4,34	6,35	1,55	1,66
	Dania	5,76	3,84	4,96	5,21	4,47	5,99	5,12	5,80	7,12	4,13	3,77	0,70	-1,85
	Holandia	4,22	3,93	4,27	3,45	3,69	4,24	3,38	3,44	3,49	3,69	0,88	-5,06	-3,64
	Czechy	0,47	2,14	2,74	2,24	1,10	1,08	0,90	0,92	0,99	0,63	1,01	0,79	-0,18
	Irlandia	0,06	0,26	0,16	0,00	0,00	0,00	0,00	0,00	0,05	0,59	0,00	-0,97	0,00
	Włochy	0,18	0,79	2,11	3,28	2,41	4,68	0,47	0,37	0,29	0,24	0,15	-0,01	-11,70
	Litwa	0,42	0,10	3,55	0,02	0,02	0,04	0,04	0,06	0,04	0,10	0,25	0,17	0,21
7901	Niemcy	27,03	23,15	27,41	32,13	33,40	33,44	36,03	36,25	33,32	29,90	26,82	-3,15	-4,47
	Słowacja	17,67	21,94	19,73	18,20	23,93	25,37	15,81	17,06	18,96	26,07	15,93	-12,07	-14,00
	Czechy	12,31	27,98	21,67	11,11	12,37	10,27	11,09	12,22	11,77	11,55	9,53	-2,46	-0,99
	Włochy	17,15	9,76	10,03	7,55	3,78	4,78	3,96	3,20	2,38	5,61	11,50	6,44	8,05
	Austria	7,96	4,61	7,30	12,28	6,85	6,61	11,36	8,24	8,18	5,12	10,70	5,55	4,42
	Węgry	3,77	2,89	4,31	6,42	7,46	7,71	7,94	10,39	6,26	3,81	2,50	-2,68	-4,73
	Belgia	0,03	0,08	0,02		0,20	0,51	0,51	0,61	3,14	3,32	7,32	5,79	6,65
	Francja	1,95	1,71	1,96	1,43	1,72	2,05	3,45	1,08	1,32	2,98	0,92	-0,51	-1,52
	Rumunia	2,34	1,63	2,32	2,34	2,84	1,48	1,36	2,42	2,89	2,33	2,35	0,03	1,16
	Litwa	0,29	0,60	0,22	0,09	0,48	1,03	0,69	0,62	1,30	1,65	0,92	-1,35	-0,20
7902	Włochy	11,49	2,91	1,39	29,84	29,95	30,75	43,07	38,42	30,18	35,98	29,28	-7,73	-1,85
	Słowacja			56,88	42,38	43,08	43,01	32,93	27,66	25,91	29,84	47,80	20,06	9,49
	Niemcy	41,89	36,70	17,05	10,56	4,35	3,80	9,85	6,01	8,57	8,45	1,73	-4,89	-1,95
	Austria	4,59	1,30	1,09	0,55	0,83	2,40	3,27	11,05	15,54	6,85	1,57	-5,48	0,92
	Belgia		36,92	15,41	11,04	7,87	2,85	1,45	1,54	5,41	3,41	0,95	-3,86	-1,07
	Holandia	3,41	0,59	1,52	0,59	0,36	0,52	0,20	0,22	0,63	0,79	1,34	0,92	1,03

Export Intelligence

	Litwa			0,69	4,77	2,56	0,25	0,00	0,22	0,58	0,58	-0,16	-2,66	
	Rumunia			0,01	0,30	0,24	2,41	1,29	0,05	0,06				
	Łotwa	2,17	4,60	0,53	0,05					0,04				
	Węgry								0,04	0,04				
	Holandia			1,33	0,27	4,03	17,91	28,22	42,38	46,20	76,73	32,26	72,13	
	Włochy			11,20	18,13	19,52	23,39	20,61	6,94	13,67	4,58	-15,66	-8,37	
	Niemcy	13,15	31,77	28,07	23,43	4,00	1,65	0,91	0,47	0,30	10,06	1,74	-1,10	0,41
	Czechy	8,60	16,26	31,41	12,66	24,60	3,47	4,39	2,32	2,26	4,35	5,12	-2,87	1,10
	Chorwacja								0,71	4,21				
7903	Hiszpania		0,48							2,15	0,99			
	Portugalia								0,34	1,30				
	Austria		0,08	0,22	0,04			0,00	0,00	0,12	0,02			
	Finlandia	0,99	0,41	0,82	0,47	0,08	0,05	0,25	0,04	0,02	0,07	0,10	0,01	0,06
	Dania	2,45	6,23	4,33	2,98	0,93	0,35	0,44	0,08	0,03	0,07	0,76	0,69	0,56
	Portugalia		0,33	0,92	4,68	7,13	5,22	6,18	11,21	10,10	24,37	5,94	-23,16	3,80
	Hiszpania	1,43	0,42	0,88	2,18	3,12	2,60	1,75	11,92	6,76	18,69	22,52	2,41	21,73
	Włochy	6,34	0,47	1,25	5,48	3,25	10,04	9,00	4,20	12,61	9,83	12,58	-2,55	2,27
	Niemcy	7,93	5,28	2,86	17,88	13,72	11,25	8,84	10,77	8,82	8,00	10,54	-1,97	-1,02
	Czechy	45,26	65,96	62,02	9,32	12,38	3,41	3,80	5,51	11,82	7,52	8,01	4,04	4,07
7904	Francja	5,16	0,85	1,28	8,99	4,98	3,63	4,99	3,76	3,19	3,35	8,46	5,88	5,27
	Słowacja	0,36	20,97	21,10	0,94	0,87	1,31	1,29	1,61	0,91	2,30	0,21	-2,90	-0,84
	Rumunia	1,07	0,36	0,29	1,50	0,09	3,90	0,62	0,30	2,32	1,71			
	Austria	0,70	0,04		0,01	0,01		0,04	0,21	2,50	1,68	14,21		
	Dania		0,90	0,37	8,13	15,46	5,71	4,76	0,88	2,29	0,81	1,08	0,44	-6,47
	Niemcy	49,29	34,70	37,98	48,71	54,33	44,41	55,61	55,59	52,89	43,22	24,81	-8,13	-21,98
	Czechy	0,76	1,06	1,75	2,51	2,29	3,42	3,19	2,78	4,28	7,95	1,95	-6,43	-1,89
	Francja	15,10	26,20	28,03	22,03	16,65	13,44	1,84	4,74	10,39	7,45	6,69	-5,10	-7,94
	Holandia	0,04	0,07		0,02		0,00	0,31	2,25	4,39	7,30	1,05		
7905	Litwa	2,53	2,59	2,45	2,18	1,40	1,88	3,87	2,89	2,29	6,69	56,02	47,68	53,70
	Włochy	2,48	2,89	2,27	1,53	1,64	4,53	1,68	1,90	1,55	3,60	1,28	-2,12	-2,75
	Słowacja	0,34	0,79	1,04	0,69	0,93	1,17	1,17	1,24	1,37	2,71	0,90	-1,65	-0,02
	Rumunia	0,06	0,29	0,18	0,20	0,01	0,04	0,29	0,81	0,46	2,53	0,55	-1,35	0,47
	Łotwa	2,25	2,46	1,19	1,37	0,36	1,28	0,43	1,83	2,47	2,41	0,47	-2,87	0,06
	Austria	2,36	2,87	3,66	4,40	7,10	10,63	9,69	8,46	7,32	1,97	1,47	1,07	-7,74
7907	Niemcy	26,85	26,50	29,91	31,82	29,85	29,93	27,71	33,22	32,60	24,46	17,42	-6,31	-12,24
	Francja	5,33	1,91	2,76	9,90	13,86	10,00	11,38	9,31	12,45	20,13	21,60	-3,18	10,87

Export Intelligence

8001	Czechy	9,64	28,66	44,31	13,95	11,77	13,14	10,97	11,21	11,13	14,50	14,44	-2,74	0,78	
	Rumunia	3,37	1,19	1,60	5,41	5,90	4,82	5,64	4,72	4,84	5,77	5,08	-0,44	-0,01	
	Włochy	6,17	1,31	1,05	5,26	0,37	0,30	0,20	1,48	2,80	3,74	3,86	0,24	3,55	
	Estonia	0,15	0,07	0,09	0,57	1,21	1,05	1,64	2,30	2,35	3,22	2,91	-0,02	2,08	
	Belgia	0,10	0,40	0,41	4,63	3,02	2,94	3,36	2,02	3,97	3,03	1,52	-1,23	-0,23	
	Litwa	0,61	0,31	0,49	1,52	1,36	1,04	1,52	1,73	1,53	2,17	2,11	-0,13	1,01	
	Holandia	2,94	0,19	0,93	11,63	16,00	19,69	21,46	17,67	13,58	1,61	3,56	2,46	-15,77	
	Austria	4,09	0,48	0,87	0,78	0,25	0,34	0,64	0,93	1,23	0,87	0,66	-0,11	0,29	
	Niemcy	8,88	20,71	19,82	4,58	0,22	0,17	0,05	18,59	29,72	35,12	27,69	-8,91	27,50	
	Węgry	15,22	12,23	22,02	8,16	1,56	6,52	2,48	23,44	22,36	6,65	0,73	-1,14	-7,51	
	Francja	3,90	0,72	8,87	11,12	1,07	0,05	0,13	3,34	3,27	3,69	1,24	-1,63	1,17	
	Austria	0,00	0,02	0,06	0,05	0,02	0,03	0,02	1,95	2,80	3,59	0,00	-4,05	-0,07	
	Włochy	0,09	0,10	0,47	0,90	0,26	0,21	0,10	1,55	1,94	2,09	0,55	-1,38	0,36	
	Czechy	3,45	6,19	1,42	2,27	0,70	0,48	0,24	1,07	1,44	1,48	3,73	2,07	2,98	
	Słowacja	12,96	15,17	12,74	7,99	5,42	4,78	3,30	1,11	1,04	1,41	0,84	-0,51	-7,22	
	Hiszpania	0,03	0,04	0,10	0,16	0,08	0,08	0,03	0,00	0,53	1,11	0,00	-1,18	-0,11	
	Holandia	0,02	0,04	0,04	0,05	0,10	0,04	0,02	0,15	0,28	0,96	0,00	-0,38	-0,05	
	Dania	0,00	0,01	0,01	0,03	0,01	0,01	0,00	0,88	1,17	0,71	0,26	-1,08	0,25	
	8002	Hiszpania	49,59	35,04	75,96	53,99	76,98	68,59	100,00	60,76	13,20	78,85			
		Niemcy	50,40	63,99	20,85	33,37	23,02	5,16			48,95	12,38	100,00		
Łotwa			0,78	3,19	5,59					27,53	5,60				
Czechy									39,24	10,32	2,24				
Belgia					7,05		26,24				0,92				
8003	Francja	21,31	7,87	4,14	6,61	7,77	10,25	6,75	13,49	14,94	23,89	18,08	-1,04	9,05	
	Dania	7,89	8,21	6,90	3,57	4,68	5,14	4,26	6,07	13,33	16,83	19,12	3,76	14,44	
	Belgia	3,40	3,18	2,71	3,14	1,67	1,37	1,72	3,29	9,95	10,49	15,71	2,59	13,42	
	Niemcy	12,77	23,27	18,60	23,22	30,14	38,26	31,98	30,70	23,74	6,28	11,21	7,97	-33,84	
	Holandia	6,25	10,90	19,01	18,91	13,87	2,08	1,29	4,05	4,77	6,15	0,02	-8,86	-2,51	
	Hiszpania	1,52	0,62	1,41	0,68	1,46	0,96	0,77	1,20	2,74	4,43	4,12	2,25	3,15	
	Węgry	0,39	5,68	1,33	0,50	12,00	22,90	29,67	20,86	1,02	0,90	0,02	0,02	-15,02	
	Litwa	0,03	0,02	0,02	0,03	0,01	0,29	0,03	0,11	0,14	0,18	0,36	0,17	0,33	
	Rumunia	0,14	0,04	0,08	0,06	0,05	0,18	0,05	0,05	0,13	0,15	0,40	0,35	0,36	
	Estonia	0,00	0,00	0,01	0,00	0,00	0,00	0,00	0,02	0,08	0,14	0,13	0,13	0,13	
8007	Dania	0,36	0,11	0,62	0,65	0,59	0,08	0,07	0,01	19,10	30,38	0,06	-51,06	-0,34	
	Niemcy	0,62	0,00	0,90	51,95	90,10	11,93	4,00	16,06	9,63	13,71	31,95	14,40	30,10	
	Czechy	0,35	8,63	7,96	1,33	1,88	16,14	14,50	6,16	0,33	6,85	1,61	0,60	-4,27	
	Włochy			0,00	0,01	0,01	1,30	0,23	0,87	2,72	6,53	0,83			
	Rumunia	0,00	0,02	0,06	0,57	0,23	12,73	13,08	5,89	0,15	4,07	10,50	8,56	9,10	
	Austria	0,00		0,00	0,06	0,04	0,64	0,15	4,40	1,29	1,91	3,55	1,34	3,42	

Export Intelligence

	Francja	0,66	1,06	0,03	0,01	0,00	0,00	0,05	0,43	0,81	1,51	1,42		
	Litwa	0,03	61,36	58,25	0,38	0,86	3,15	1,04	0,38	0,02	1,14	0,13	0,11	-2,83
	Łotwa	0,18	0,04	0,08	1,05	0,45	0,25	0,73	0,39	0,01	1,05			
	Hiszpania	27,85		0,00	0,01	0,02		0,48	0,40	0,42	0,83	0,61		
	Czechy	10,93	30,92	14,75	32,76	51,07	55,41	45,98	23,18	58,08	63,90	54,05	-0,46	-5,85
	Niemcy	60,05	36,42	69,57	50,46	39,65	35,36	36,72	49,49	29,01	22,85	28,74	-2,28	-4,53
	Włochy	0,76	0,30	0,83	3,32	0,00	0,52	4,29	8,40	4,31	6,30	6,12	3,74	5,69
	Irlandia				9,81	7,04	3,12	0,27	2,19	4,01	3,90	0,00	-10,31	-1,85
	Hiszpania	0,01	0,03	0,09	0,21	0,04	0,01	0,01	0,03	0,03	0,03	0,00	-0,03	-0,03
8101	Francja	0,01	0,05	0,49	1,40	0,49	0,25	0,30	0,60	0,13	0,02	0,00		
	Austria				0,00				1,17	0,00	0,02	0,00		
	Węgry	0,02	0,00	1,69	0,02		0,00	0,00	0,00	0,00	0,02	0,00		
	Belgia								0,11	0,00	0,01			
	Holandia		0,03	0,22		0,03	0,01		0,01	0,02	0,01	0,56		
	Niemcy	35,51	19,11	9,69	13,15	3,36	36,75	27,16	4,39	34,69	30,68	18,61	-32,84	-20,00
	Czechy	8,45	60,12	77,96		2,88	1,19	7,43	0,02	2,38	3,70	21,78	-2,07	20,54
	Hiszpania	0,18		0,21	0,19	0,50	3,40	1,72	3,40	3,39	1,09			
	Francja			0,02	0,10	0,01	0,25	0,28		0,09	0,85	3,67		
8102	Irlandia			0,02	0,00	0,22					0,11			
	Rumunia			0,01							0,10			
	Holandia	32,10	0,02	0,15	0,03		0,01				0,09			
	Włochy	0,40	0,25		13,72	2,79	0,17	0,06	50,05	0,12	0,02			
	Szwecja	0,84			0,04	0,15	0,53	8,96	18,56	0,07	0,01			
8103	Niemcy	99,47	93,02	85,13	91,88	75,26	33,42	48,25	33,44	73,58	90,92			
	Węgry	25,42	26,05	26,21	47,43	50,60	46,98	34,92	19,73	21,72	49,33	39,18	-11,34	-3,09
	Czechy	35,14	36,89	26,80	28,79	24,85	32,73	23,46	24,10	21,62	22,31	21,49	-0,12	-16,43
	Niemcy	15,58	20,57	11,86	9,83	11,15	9,79	17,70	17,63	21,33	16,32	21,77	5,52	13,31
	Słowacja	5,33	2,04	1,88	2,26	2,52	2,70	2,32	13,62	12,37	2,60	7,86	5,39	5,75
8104	Rumunia	1,16	2,46	17,25	0,62	1,19	1,00	5,03	3,91	2,92	2,01	1,98	1,98	1,97
	Holandia	0,00	0,02	0,02	0,06	0,00	0,11	2,03	2,09	0,86	1,71	0,01	-4,07	-0,20
	Austria	0,07	0,00	7,01	2,28	2,46	1,67	0,88	2,13	1,60	1,33	1,63	0,53	-1,94
	Francja	0,66	0,00	1,05	1,94	1,20	1,45	0,99	0,63	0,94	0,57	1,39	1,22	-1,05
	Bułgaria	0,00	0,00	0,09	0,42	0,00	0,00	0,00	1,32	4,15	0,50	1,49	0,94	1,48
	Dania	1,42	0,37	1,06	0,92	0,68	0,58	1,03	0,57	0,71	0,40	0,56	0,14	0,06

Export Intelligence

8105	Niemcy	2,42	0,23	1,39	0,84		2,99	2,29	5,16	9,40	8,30	1,95	-2,73	0,59
	Czechy	2,27	2,91	1,52	0,79	14,89	0,42	1,33	1,89	7,98	6,51	9,29		
	Słowacja	0,25	0,24	0,13	0,03	0,11	0,13	0,41	0,28	0,29	0,30	0,27	-0,89	0,22
	Litwa	0,02	0,22	0,04	0,02	0,05	0,01	0,02	0,18	0,13	0,16			
8108	Niemcy	4,91	0,25	3,15	16,40	9,45	8,78	8,92	7,26	21,86	20,22	13,38	-7,40	3,75
	Włochy	1,08			0,03		0,02	0,10	0,00	2,40	8,15	8,55	-0,10	8,46
	Francja	55,95	27,25	18,76	6,29	1,81	3,91	4,60	7,72	3,51	2,78	3,05	0,58	-4,63
	Holandia	0,03	2,44	1,16	0,02	0,69	0,21	0,78	0,15	0,35	1,11	1,32	-0,87	0,56
	Estonia			0,00	0,00		0,00	0,40	0,28	1,32	0,82	0,64		
	Czechy	4,04	3,96	2,38	10,28	5,60	0,95	1,07	0,94	0,68	0,76	0,45	-0,27	-0,34
	Belgia			0,00		0,00		0,03	0,00	0,01	0,49	0,02		
	Rumunia	6,18	2,96		0,29	0,46	1,41	0,70	0,08	0,00	0,44	0,00	0,00	0,00
	Węgry		0,03			0,01	0,16	1,61	1,34	0,53	0,12	0,45	0,41	0,44
	Słowacja		0,02		0,00			0,00	0,00	0,03	0,08	0,04		
8109	Czechy						0,00			0,42	9,56	3,09	-96,91	2,87
8110	Niemcy								0,17	68,53	20,55			
	Holandia										19,48			
	Słowacja	36,80	43,14	18,01	17,99	11,49	39,11	35,58	45,76	15,29	2,21	19,66	16,06	-0,03
	Estonia	11,31	2,93	2,76	11,85	1,25	2,56	1,43	0,86	0,30	0,89			
	Węgry	17,11	29,15	7,58	8,43	1,54	2,65	2,41	4,88	3,42	0,73			
	Łotwa	0,59	2,85	1,71	2,52	0,07	5,51	0,40		0,28	0,17			
	Szwecja									0,02	0,09			
8111	Niemcy	0,03				2,69	5,96	7,04	0,26	3,47	57,72			
Estonia		6,26	0,00							21,88	9,71			
Słowenia	1,95	0,27				0,01					6,23			
Węgry	4,89	1,16	2,55	1,19	2,84	0,18		2,79	0,12	4,11				
Słowacja	5,08	23,62	19,59	30,43	16,46	25,69	41,90	9,08	6,44	3,95				
Czechy	46,70	36,58	50,37	14,96	16,93	8,28	10,27	26,77	15,29	2,05	15,43			
Rumunia	0,82	0,30	0,60	0,53	0,30	0,90	0,94	1,38	5,71	1,26	3,90			
Bułgaria	2,39	0,95	0,46	1,62	1,16	0,41	0,81	2,20	0,38	0,86				
Austria								0,71		0,70	79,97			

Export Intelligence

	Łotwa				1,43			0,24		0,22	0,50			
	Niemcy	11,91	59,75	58,50	52,72	51,78	60,92	61,20	51,78	24,88	24,87	16,25	-10,33	-35,06
	Belgia	0,12	0,26	0,22	0,21	0,01		0,44	16,87	14,71	10,07	14,91		
	Francja	0,04	0,01	0,05	0,00	0,03		0,02	0,00	0,16	6,31	0,02		
	Holandia	5,43	11,67	0,00	1,37	9,45			0,00	0,14	5,10	17,04		
	Włochy	7,84	17,24	29,34	38,83	26,94	18,93	20,38	0,12	0,01	1,26	0,01	-0,10	-16,89
8112	Czechy	0,58	0,66	1,32	1,16	2,84		0,00	0,01	0,75	0,01	0,02		
	Hiszpania								0,00	0,00	0,00	0,00		
	Słowacja	0,00			0,00	0,00		0,00	0,22	0,01	0,00	0,01		
	Rumunia	0,00			0,19		0,00		0,00	0,00	0,00	0,01		
	Węgry	0,10					0,03	0,00	0,00	0,00	0,00	0,00		
	Niemcy	48,70	32,28	91,78	97,64	52,16	6,98	84,99	27,71	23,28	55,28	73,33	18,87	65,49
	Holandia	49,74	22,97	6,44	1,81	0,03	12,94	11,65	28,08	59,28	29,37	26,64		
	Czechy	0,07	4,06	0,15			0,03		0,00	2,00	10,16	0,01		
	Austria		16,28			17,14	19,41		30,61	9,28	4,25	0,01		
	Szwecja	1,49	9,47	1,31		13,65		0,00	0,03	0,16	0,02			
8113	Finlandia								0,02	0,09	0,01			
	Rumunia					1,28			0,22	0,34	0,00			
	Estonia										0,00			
	Włochy										0,00	0,01		
	Chorwacja										0,00			
	Niemcy	27,35	28,84	41,91	52,36	48,19	49,21	46,70	44,14	44,63	44,26	43,51	-2,98	-4,38
	Włochy	4,57	3,81	2,87	3,34	7,09	8,65	10,90	7,99	8,40	8,10	7,48	-0,13	-1,66
	Hiszpania	0,56	0,53	3,05	4,54	4,23	4,15	4,27	5,09	4,90	5,34	5,63	1,11	0,69
	Francja	2,76	3,25	2,24	1,27	2,07	1,95	2,02	2,15	2,59	4,70	5,15	0,41	2,98
	Czechy	12,25	12,10	10,57	7,63	7,46	7,57	7,15	5,60	5,89	4,66	5,34	0,36	-2,52
8301	Węgry	4,53	2,51	1,88	1,84	2,37	2,95	4,02	5,92	4,31	4,64	3,48	-0,81	0,99
	Holandia	3,70	2,38	2,05	1,64	1,34	1,66	1,58	2,44	3,66	3,08	3,73	1,12	2,20
	Słowacja	9,82	10,60	9,63	7,46	6,60	5,00	5,02	4,62	4,36	2,63	3,36	0,72	-1,50
	Rumunia	0,50	0,60	0,70	0,70	0,69	0,90	1,04	1,68	1,61	1,85	1,69	-0,11	0,79
	Austria	0,05	0,11	0,23	0,16	0,29	0,35	0,41	0,87	1,08	1,12	1,06	-0,14	0,79
8305	Niemcy	16,21	22,26	38,09	39,76	33,31	34,24	28,02	29,71	25,80	26,89	28,65	-2,64	-10,74
	Rumunia	5,94	6,57	6,20	8,91	8,88	10,96	11,86	10,65	10,65	14,20	12,57	-0,11	2,84
	Litwa	11,61	10,82	10,07	10,93	11,63	12,54	10,23	10,70	11,40	13,39	12,01	-2,19	1,70

Export Intelligence

8306	Czechy	2,46	3,22	3,10	4,28	5,45	5,96	4,24	4,99	4,61	4,01	5,54	0,86	-0,52	
	Słowacja	2,96	3,66	3,47	2,76	1,68	1,72	1,15	1,37	2,19	2,95	2,42	-0,18	0,31	
	Węgry	2,08	1,81	2,03	2,08	2,09	2,39	2,33	2,04	2,24	2,75	4,55	1,20	2,28	
	Łotwa	2,30	2,65	2,31	1,66	1,70	2,15	1,67	1,95	1,84	2,06	1,93	-0,81	0,37	
	Francja	1,41	1,17	1,07	1,49	0,93	0,88	1,25	1,32	1,85	1,50	1,76	-0,28	0,74	
	Holandia	4,83	5,50	5,85	4,35	7,38	0,59	2,05	2,06	0,90	1,30	1,16	-0,29	0,54	
	Austria	0,60	0,73	1,21	1,00	1,24	1,33	1,36	1,71	1,61	1,24	1,42	0,04	0,08	
	Niemcy	37,27	40,46	41,93	35,25	33,86	34,83	31,45	25,55	25,48	25,51	26,98	-0,96	-7,02	
	Francja	0,70	0,68	0,75	4,86	5,57	4,15	4,87	12,85	11,08	9,45	8,13	0,27	5,18	
	Austria	3,30	5,23	4,83	5,03	3,96	4,70	3,60	3,15	3,13	3,26	3,01	-0,45	-0,86	
	Holandia	2,73	3,84	4,97	6,79	4,17	2,37	2,45	2,29	2,42	2,27	2,55	0,20	0,51	
	Belgia	2,17	2,13	3,22	3,11	4,07	3,74	3,65	2,39	1,89	2,08	2,31	-0,03	-2,59	
	Czechy	5,16	4,91	5,08	4,53	3,91	5,31	2,98	1,29	1,33	1,65	1,88	-0,02	-2,49	
	Dania	0,29	0,31	0,34	1,07	1,95	1,64	1,39	1,09	1,05	1,16	1,09	-0,12	-0,12	
	Szwecja	1,71	0,92	0,89	2,80	2,85	1,81	1,57	1,12	1,09	1,13	1,10	0,03	-0,42	
	Włochy	0,04	0,91	1,12	1,59	1,23	1,31	1,44	1,05	1,10	1,03	0,87	-0,26	-1,31	
	Słowacja	3,42	3,48	3,48	3,09	3,00	3,15	1,83	0,75	0,50	0,70	0,74	-0,09	-3,98	
	8307	Niemcy	32,64	48,08	47,18	46,65	32,42	28,84	25,87	24,67	18,21	20,50	22,78	3,25	-2,03
		Włochy	0,59	16,33	13,17	11,64	7,06	9,29	6,45	5,92	13,60	19,30	22,70	4,33	12,34
Szwecja		0,79	1,80	3,39	4,13	13,05	13,64	15,08	13,13	11,66	7,77	4,19	-0,88	-7,56	
Austria		0,68	0,23	0,38	0,59	0,55	1,02	2,89	1,02	0,98	5,31	5,83	0,22	4,97	
Czechy		4,05	2,92	3,08	3,92	2,85	4,57	4,11	3,32	3,58	3,69	4,00	0,32	-0,62	
Francja		1,20	0,92	0,98	0,57	0,60	0,78	1,42	1,53	1,90	3,13	1,81	-0,17	1,15	
Rumunia		0,56	0,51	0,59	0,55	1,95	1,79	1,29	1,12	1,26	2,30	3,07	0,36	1,97	
Belgia		2,12	0,96	0,40	0,68	1,86	1,56	1,08	1,68	2,43	2,15	2,00	0,16	0,34	
Słowacja		2,63	1,68	1,49	1,77	1,33	1,13	1,37	0,95	1,25	1,71	2,08	0,17	0,98	
8309	Litwa	2,50	2,52	1,34	1,39	0,78	0,83	0,81	1,12	1,38	1,54	1,09	-1,18	0,39	
	Niemcy	13,58	14,76	14,76	12,67	11,84	10,73	10,24	10,94	11,62	12,50	12,35	-1,08	1,10	
	Holandia	6,81	5,58	6,26	7,15	9,03	10,09	10,66	10,51	9,50	10,12	7,42	-2,82	-2,07	
	Austria	1,10	1,42	1,97	1,79	2,92	2,56	6,05	4,58	5,66	6,67	7,09	1,15	4,30	
	Hiszpania	3,52	2,51	4,53	4,99	6,22	6,02	6,06	4,48	3,59	5,29	6,62	1,74	2,64	
	Francja	6,01	8,47	6,64	8,22	5,83	4,55	4,38	3,65	4,39	4,51	3,76	-0,50	-0,53	
	Czechy	2,93	3,45	2,66	2,82	3,42	3,20	3,23	4,68	4,03	3,85	4,50	0,73	0,90	
	Rumunia	4,81	5,23	4,76	5,13	4,38	4,17	4,01	3,68	3,43	3,50	4,64	1,30	-0,27	
	Finlandia	3,01	2,85	3,20	3,02	2,49	3,26	2,84	2,44	2,57	3,19	3,83	0,63	0,34	
8310	Szwecja	0,98	1,18	1,77	2,17	3,87	4,80	4,04	3,62	3,52	3,15	3,03	0,63	-1,06	
	Belgia	3,46	2,93	3,74	3,22	2,12	1,27	1,00	1,67	1,95	2,89	1,94	-0,42	0,77	
	Niemcy	47,33	50,79	22,05	32,09	28,86	40,84	27,14	41,87	42,44	25,72	13,56	-22,52	-26,09	
	Rumunia	0,59	0,27	0,30	0,29	0,22	0,19	0,13	0,36	7,59	22,26	35,16	34,64	34,85	
	Holandia	23,12	20,34	14,20	7,35	5,09	0,16	4,63	3,98	2,39	5,78	6,34	-1,83	6,26	
	Czechy	5,01	6,06	4,71	4,22	14,22	5,05	7,93	7,53	3,30	5,17	2,46	-4,91	-0,33	
Francja	2,53	1,35	1,76	1,10	0,79	0,63	1,33	3,80	1,99	3,14	2,16	-1,65	1,63		
Litwa	0,30	2,21	0,19	0,21	0,31	3,07	1,65	2,30	1,82	2,40	2,03	-0,99	-2,77		

Export Intelligence

	Włochy	0,10	0,06	0,12	0,80	1,13	0,23	0,28	3,23	3,02	2,10	1,77	-1,02	1,32
	Węgry	0,30	0,74	2,30	1,06	0,37	0,42	0,23	0,16	1,74	1,80	1,92	-0,23	1,51
	Łotwa	0,36	0,39	2,26	0,22	0,17	0,13	0,03	0,09	0,69	1,78	1,11	-0,66	0,91
	Słowacja	0,45	0,34	0,21	0,22	0,26	0,10	0,08	0,45	0,37	1,29	0,93	-0,60	0,74
	Czechy	48,83	50,07	46,62	36,98	36,03	27,18	25,23	25,68	18,46	19,70	21,51	2,32	-10,42
	Niemcy	1,46	1,65	3,97	7,04	7,58	15,11	13,09	13,55	15,66	18,77	15,22	0,42	0,65
	Włochy	2,10	2,70	3,00	3,19	2,60	2,76	4,61	6,11	8,98	8,31	7,83	-4,56	4,57
	Szwecja	0,81	1,27	0,89	1,53	1,02	1,88	2,14	2,80	6,53	6,77	7,81	0,12	6,20
	Francja	3,70	3,70	3,22	3,66	4,55	6,06	4,59	3,31	4,12	4,49	4,89	-0,24	0,41
8311	Rumunia	3,95	5,86	4,81	4,69	4,83	3,50	3,40	3,81	3,88	3,70	4,24	0,79	1,35
	Hiszpania	3,83	3,98	4,63	4,76	4,29	5,77	6,23	4,66	3,17	2,88	4,23	0,51	-0,29
	Belgia	0,32	0,48	0,82	1,77	2,51	3,09	2,36	2,65	3,12	2,09	1,51	-0,53	-1,28
	Węgry	2,35	1,19	1,24	1,45	2,65	2,47	2,26	2,00	2,53	1,97	1,77	-0,55	-0,08
	Holandia	8,90	9,62	10,49	10,98	10,48	7,43	7,59	6,90	4,17	1,93	1,33	-0,64	-6,58

Źródło: Towary – GUS; Usługi – Eurostat, International Trade in Services.

Tabela 2.9. Główne kierunki polskiego eksportu branży w podziale na podgrupy – państwa spoza UE [% całkowitego eksportu]

Dział	Kraj	2013	2014	2015	2016	2017	2018	2019	2020	2021	2022	Q2 2023	Zmian a r/r [p.p.]	Zmian a za 5 lat [p.p.]
7107	Wielka Brytania	9,01	39,28	63,40						32,23	34,44			
	Ukraina	18,39		0,08	0,94	1,00	22,24	0,83	3,99		2,64			
	Serbia										0,00			
	Gruzja									0,01	0,00			
7109	Wielka Brytania	60,34	38,76	13,64	6,70	88,61				7,75	52,09			
	Ukraina									92,17	45,66	99,44		
	Indie										1,34			
	Stany Zjednoczone										0,34			
7111	Serbia										99,47			
	Wielka Brytania									100,00	0,37			
	Australia										0,16			
7501	Szwajcaria										100,00			
7502	Białoruś	0,33	0,26	0,58	2,34	3,02	2,00	3,28	2,75	9,85	2,31	5,25		

Export Intelligence

	Ukraina	6,75	3,08	7,59	14,23	8,99	8,23	7,43	6,01	0,78	0,70	2,30	1,90	-2,21
	Kanada										0,02			
	Norwegia										0,01			
	Rosja	0,16	0,49	1,22	2,18	15,46	16,42	12,01	3,01	4,33	0,01	3,61	3,59	-7,42
	Singapur										0,00			
7503	Wielka Brytania	11,17		0,22	21,34	12,21	33,78	35,19	20,88	20,90	32,69	41,97	-1,85	14,02
	Filipiny								10,02	14,94	10,79			
	Stany Zjednoczone	1,22			21,64	47,08	8,42	6,54	3,36	1,77	5,07	32,29	30,15	29,08
	Kanada			0,00		1,26						1,07		
	Japonia					1,80	10,29	6,19	2,38	1,16	0,68			
7504	Ukraina	34,97	15,38	29,44	28,34	32,02	10,66	14,46	45,30	32,35	62,97	29,10		
	Stany Zjednoczone				5,06	6,13	29,28				28,42	43,73		
	Białoruś	2,71	8,17	0,09	1,07			1,23		0,37	1,30			
	Azerbejdżan	9,13	3,86	3,67	2,17	5,76		4,14	4,24	1,74	1,00	2,26		
	Indie										0,30			
	Wielka Brytania	0,00					7,02			0,02	0,00			
7505	Wielka Brytania	6,24	0,28	0,00	0,23	0,00	0,00	0,49	0,43	5,30	57,56	26,54		
	Stany Zjednoczone	1,15	0,05	0,10	0,26	0,00	2,71	3,40	4,95	0,33	10,64	2,52	1,87	2,20
	Rosja	0,72	0,01	1,00	4,70	2,59	5,04	41,13	17,00	26,78	1,85			
	Turcja								0,11	0,32	1,73	1,70		
	Ukraina	0,59	0,07	0,04	0,54	0,65	2,44	0,99	7,14	1,24	0,74	4,42		
	Szwajcaria				8,58	0,69	16,83		0,30		0,48			
	Japonia						0,51				0,35			
	Zjednoczone Emiraty Arabskie		1,03			0,00		0,17			0,15			
	Południowa Afryka										0,11			
	Białoruś	0,31	1,54	0,06	0,64	0,13	0,10	1,82	1,20	0,94	0,06			
7506	Rosja	0,00		0,37		4,86	2,47	6,28	0,84	6,00	15,61	0,65	-28,56	-5,37
	Stany Zjednoczone	2,42	2,86	3,19		0,05	0,19	0,35	0,01	6,80	11,77	0,84		
	Kazachstan									0,58	6,49	64,01		

Export Intelligence

	Wielka Brytania	0,13	0,36	1,47	0,00		0,19	1,28	1,16	0,47	4,03	1,11		
	Szwajcaria	0,37	0,51	4,88	0,60	0,22	0,36	0,51	0,05	1,23	2,61	1,60	-1,57	-0,40
	Zjednoczone Emiraty Arabskie										2,34			
	Singapur										0,70			
	Serbia	0,01			1,67		0,63	0,35		0,04	0,25	1,42	1,21	-0,34
	Ukraina	77,23	45,22	71,65	93,75	92,72	81,94	82,06	88,19	62,10	0,04	0,08	0,08	-87,75
	Białoruś		0,00	0,03	0,07	0,12	0,24	0,02	0,07	2,70	0,02			
	Rosja	1,62	0,00	6,61		8,50	3,01	6,00	35,61	33,62	15,15	0,08	-1,32	-7,80
	Indie									0,04	5,34	3,33		
	Stany Zjednoczone	51,27	37,16	18,45	4,60	11,71	2,31	4,89	3,25	1,68	2,40	4,73	2,17	-0,48
	Kazachstan		16,52		3,50	10,09	1,54	3,29	0,71	1,04	1,00	4,24		
	Szwajcaria	10,16	24,23	21,66	10,64	5,68	0,71	0,20			0,88	8,03	8,01	7,74
7507	Zjednoczone Emiraty Arabskie								0,00		0,49			
	Norwegia		0,03	0,00	0,01					0,00	0,42			
	Turcja										0,34			
	Kanada							0,12	0,38	0,29	0,27			
	Wielka Brytania	0,12			0,56	0,58	0,21	1,66	1,16	0,25	0,22	0,15	-0,20	-0,14
	Stany Zjednoczone	34,50	24,26	19,94	52,48	10,50	6,73	12,97	21,05	36,82	17,29	22,51	-11,53	11,86
	Chiny		0,36	0,01	0,11		3,79	0,49	0,04		13,78	28,11	27,65	4,96
	Rosja	0,46	0,30	3,25	2,26	42,03	72,26	51,45	47,44	4,21	8,80			
	Kanada	7,03	6,83	0,53	7,22	3,27	2,37	3,14	1,72	3,23	8,52	2,83	-6,26	-2,55
7508	Nowa Zelandia										5,59	16,89		
	Japonia	0,00	0,00		0,00		0,45	0,18			4,71	12,64		
	Białoruś		0,00	0,00	0,00	0,23	0,00		0,17	0,42	3,21			
	Turcja	0,01	0,00	0,01			0,00				2,10	2,15		
	Wielka Brytania	0,00	0,00	0,00	0,10	0,79	0,37	0,44	1,06	3,73	1,40	4,41	2,17	3,18
	Szwajcaria	0,00	0,00	0,02		1,43	4,80	6,41	9,69	4,11	1,35			
7801	Szwajcaria	1,38	1,72	2,40	4,97	2,39	2,42	1,36	1,03	0,42	0,59	1,09	0,61	-1,51
	Ukraina	1,10	0,00		0,00	0,00	0,07	0,47	0,05	0,00	0,27	0,02		
	Turcja		0,12			0,39	0,13	1,26	0,40		0,22	0,72		

Export Intelligence

	Serbia	0,51	0,25	0,08	0,50	0,11	0,00	0,09	0,29	0,16	0,27			
	Wielka Brytania	5,58	0,54	0,27	0,01			0,00	0,08	0,14				
	Hongkong			0,05				0,05	0,03	0,10				
	Chiny		0,02	0,06	0,40	0,12	0,15	0,29		0,20	0,08	0,61		
	Stany Zjednoczone	0,00		0,00	0,00				0,01	0,01				
	Rosja				0,00	0,01		0,01		0,02	0,01			
7802	Turcja										0,03			
	Ukraina	21,82	10,21	14,49	0,44	2,11	4,78	9,92	6,23	6,00	0,68	5,77	3,72	2,10
	Rosja	4,41	1,05	2,18	0,09	0,34	0,96	1,55	1,26	1,44	0,54			
	Serbia		0,00			0,00	0,09	0,56			0,43			
	Białoruś	5,51	1,15	3,54	0,23	0,45	1,03	1,45	0,55	0,40	0,33	0,04	-0,54	-0,66
	Kazachstan	0,03			0,00						0,23			
7804	Norwegia	3,89	0,08	1,42	0,04	0,04	0,36	0,39	0,42	0,31	0,19			
	Mołdawia					0,01		0,10	0,19	0,47	0,16			
	Wyspy Owcze										0,03			
	Wielka Brytania	1,41	0,01	0,01	0,06	0,00	0,00	0,08	0,08	0,11	0,00			
	Gruzja				0,07						0,00			
	Wielka Brytania	12,60	4,83	4,63	5,36	4,56	4,80	4,22	4,04	4,05	6,04	6,41	-1,43	0,57
	Norwegia	0,06	0,10	0,18	0,28	0,37	0,86	0,47	0,84	2,57	2,63	1,32	-1,88	0,74
	Rosja	0,89	1,48	1,07	0,03	0,13	0,03	0,82	0,72	1,45	2,45	0,07	-2,16	0,04
	Chiny	1,41	1,12	1,10	0,69	0,66	0,75	1,20	2,88	2,53	2,24	2,45	-0,06	1,03
	Wietnam	1,03	1,45	2,12	2,08	1,63	1,67	2,24	2,77	2,02	1,64	1,27	-0,73	0,00
7806	Indonezja	0,00	0,50	1,03	1,46	1,14	1,41	2,72	1,65	1,70	1,57	1,55	0,06	0,08
	Bangladesz		0,11	0,11	0,12	0,05	0,25	0,40	0,27	0,39	0,43	0,32		
	Argentyna		0,00					0,06		0,15	0,36	0,93		
	Zjednoczone Emiraty Arabskie		0,44	0,64	0,30	0,49	0,55	0,64	0,18	0,24	0,35			
	Ukraina	1,48	0,83	0,57	0,68	0,31	0,05	0,04	0,28	0,03	0,34	0,01	0,01	0,00
7901	Szwajcaria	0,33	0,30	0,26	0,67	0,22	0,00	0,13	0,73	0,43	0,51	1,30	0,75	1,30
	Ukraina	0,26	0,34	0,53	1,10	1,41	1,52	1,59	1,59	1,44	0,41	2,42		
	Serbia	0,47	0,20	0,13	0,94	0,27	0,25	0,73	0,43	0,18	0,34	0,40	0,05	0,20
	Wielka Brytania	0,52	0,23	0,33	0,26	0,42	0,06			0,00	0,25			
	Stany Zjednoczone	0,01	0,00	0,00	0,00	0,34	0,67	0,35	0,14	0,24	0,21	1,44		

Export Intelligence

	Maroko		0,01	0,00		0,08			0,11	0,12				
	Białoruś	0,68	0,06	0,06	0,09	0,11	0,08	0,45	2,19	1,88	0,12			
	Rosja	0,02	0,00	0,01	0,01	0,03	0,15	0,68	0,26	0,31	0,06			
	Kanada	0,00									0,03			
	Bośnia i Hercegowina	0,06	0,27	0,28	0,06	0,00		0,13		0,01	0,03	0,00		
	Ukraina							0,60	1,51	3,47	7,55	11,32		
7902	Indie	34,50	18,81	1,39	2,66	0,79	1,97	1,05	2,36	3,79	6,03	5,43	-1,88	3,17
	Białoruś					0,57	0,09	0,32	0,74	0,35	0,36			
	Zjednoczone Emiraty Arabskie										14,37			
	Ukraina	63,14	20,48	19,46	18,21	8,30	8,69	7,38	5,23	1,75	1,06	4,34	4,11	-1,10
	Rosja	6,95			8,84	14,99	32,92	30,22	13,53	3,44	0,74			
	Kazachstan				0,04			0,02	0,12	0,05	0,59	0,40		
	Białoruś	1,02	1,08	0,99	0,60	0,35	0,52	0,36	0,26	0,12	0,42	0,91	0,53	0,59
7903	Turcja					1,22	0,20			0,02	0,24			
	Wielka Brytania	0,02			0,03	0,54	0,23	0,43	0,09	0,07	0,20	0,57	0,37	0,36
	Norwegia		0,17	0,06							0,00			
	Szwajcaria		0,00							0,00	0,00			
	Wyspy Owcze										0,00			
	Rosja	6,13	2,05	0,99	13,92	16,28	10,94	18,63	27,16	24,12	8,28			
	Białoruś	1,67	0,48	0,51	3,68	2,82	3,14	5,82	2,86	3,15	5,17	10,17	2,94	9,29
	Norwegia	0,67	0,07	0,15	1,61	0,50	2,55	1,79	0,70	2,58	2,15			
	Wielka Brytania	0,39	0,06	0,06	0,64	0,49	3,25	0,96	1,42	1,45	0,99	1,97	1,31	-0,50
	Ukraina	1,29	0,15	0,11	1,06	1,19	1,99	1,41	3,35	0,94	0,88	0,27		
7904	Turcja	13,82	0,37	1,30	9,95	5,45	14,09	11,46	0,12	0,41	0,36			
	Szwajcaria	0,73	0,16	0,24	0,65	1,68	5,41	10,98	6,72	0,28	0,14			
	Mołdawia	0,01	0,00	0,00	0,01	0,01	0,01	0,01	0,02	0,02	0,07			
	Bośnia i Hercegowina									0,07	0,02			
	Wyspy Owcze										0,00	0,01		
7905	Ukraina	4,53	3,23	2,52	2,42	1,73	2,89	3,55	3,08	2,84	2,82	1,52	-1,03	-0,80
	Korea Południowa	8,39	10,71	10,36	5,24	4,55	5,25	5,27	4,33	3,75	2,48	1,51	-2,25	-4,08
	Japonia	2,04	2,30	0,62	0,92	0,50	1,82	1,64	2,04	0,50	1,45			

Export Intelligence

	Turcja	0,21	0,64	0,97	0,91	0,74	1,04	0,70	0,83	1,32	0,70	-0,77	0,05	
	Wielka Brytania	0,72	0,35	0,70	1,12	1,19	3,54	2,27	2,59	1,21	1,10	0,02	-1,84	-2,09
	Białoruś	1,20	1,60	1,09	0,56	0,67	1,18	0,88	0,49	0,08	0,71	0,04		
	Islandia			0,16					0,11		0,26			
	Rosja	0,29	0,16	0,01	0,05	0,10	0,17	0,22	0,01	0,33	0,08			
	Indie							0,00		0,00	0,03			
	Norwegia	0,56	0,09		0,00	0,21	0,00		0,00	0,00	0,03	0,13		
	Stany Zjednoczone	0,04	0,22	0,34	0,55	0,05	0,05	0,02	0,04	0,11	5,09	10,22	10,17	10,21
	Szwajcaria	0,37	0,11	0,15	0,65	0,18	0,93	0,33	0,40	1,14	2,50	1,45	-1,48	1,22
	Wielka Brytania	0,18	0,41	0,71	2,68	2,97	2,73	3,12	2,43	2,79	2,33	3,02	1,09	1,56
	Norwegia	0,59	0,30	0,33	1,27	1,59	1,47	2,26	2,93	1,61	1,94	1,43	-0,71	-0,20
	Meksyk			0,07	0,13	0,19	0,56	0,48	0,47	0,32	0,89	0,53	0,02	0,19
7907	Indie		0,01	0,03	0,00	0,03	0,05	0,29	0,31	0,35	0,81	3,47	2,38	3,40
	Wietnam				0,00					0,00	0,61	1,12		
	Chile						0,02		0,18		0,43	0,11	-0,96	0,04
	Ukraina	1,33	0,31	0,24	0,92	1,15	0,71	1,20	0,90	0,74	0,34	0,31	0,22	-0,55
	Rosja	0,74	0,41	0,39	1,36	1,04	1,05	1,49	1,93	1,46	0,34	0,06	-0,29	-1,36
	Stany Zjednoczone	0,01	0,02	0,00	27,15	71,22	64,83	65,31	32,25	21,64	28,56	38,13	11,26	-23,24
	Japonia	0,00		0,00			11,48	15,24	9,38	6,24	8,01	13,56	3,66	3,78
	Wielka Brytania	0,01	0,02	0,05	0,08	0,02	0,03	0,01	0,00	3,24	3,11	10,18	4,21	10,14
	Szwajcaria	0,00	0,00	0,00	0,01	0,01	0,00	1,69	1,35	0,99	0,86	0,66	-0,46	0,65
	Białoruś	8,13	6,57	5,32	8,59	1,13	0,47	0,21	0,27	0,05	0,80	0,39	0,21	0,39
8001	Arabia Saudyjska					0,00		0,00			0,65			
	Ukraina	27,64	14,58	3,53	11,59	10,05	8,14	4,60	1,71	0,51	0,20	0,79	0,77	-6,82
	Tunezja					0,00	0,00	0,14	0,06	0,02	0,02	0,05		
	Indie						0,00	0,02	0,00	0,00	0,00			
	Serbia	0,00	0,00	0,02	0,00	0,03	0,00	0,00	0,13	0,00	0,00			
8002	Mołdawia										0,02			
8003	Wielka Brytania	22,39	11,73	6,61	7,14	9,99	9,43	15,85	13,85	16,86	18,21	24,96	-3,11	14,89
	Turcja				0,00					0,54	3,95	0,39		
	Ukraina	0,19	0,47	0,55	0,05	0,18	0,17	0,19	1,05	2,51	2,74	1,72	0,70	1,55
	Rosja	0,12	0,17	0,19	0,22	0,23	0,35	0,68	1,47	4,24	2,48			
	Szwajcaria		0,68	0,07	0,79	0,39	0,76	0,28	0,00	0,40	1,21	0,06	-1,25	-1,24

Export Intelligence

	Kazachstan				5,68	2,12					0,45			
	Białoruś	0,03	0,06	0,03	0,11	0,11	0,40	0,02	0,05	1,85	0,22	0,72	0,63	0,16
	Mołdawia	0,00	0,00	0,00	0,02	0,01	0,01	0,02	0,05	0,19	0,17	0,60	0,58	0,59
	Hongkong					0,00	0,00		0,02	0,00	0,16			
	Serbia	0,03	1,21	0,30	0,15	0,19	0,02	0,00	0,00	0,08	0,13			
	Kazachstan	0,01										20,91	21,59	
	Norwegia	0,00	0,04	0,00	0,00	0,00	0,01	0,15	0,74	0,00	4,52			
	Ukraina	1,53	0,06	0,38	3,09	0,90	4,99	7,37	15,41	2,95	2,03	24,31		
	Białoruś	3,50	0,01	0,01	0,07	0,02	0,22	6,69	1,10	1,31	0,74			
8007	Stany Zjednoczone				0,00	0,01			0,16	0,63	0,60	0,05		
	Chiny	0,11			0,11	0,77	12,00		0,05	1,49	0,58			
	Izrael									0,49	0,37			
	Wielka Brytania	0,77	0,83	0,07	0,12	0,49	0,56	1,99	1,13	0,06	0,32	0,10		
	Rosja	0,16	0,00	4,38	0,03	0,15	0,46	8,40	35,31	57,76	0,18			
	Korea Południowa							0,04	0,01	0,00	0,01			
	Wielka Brytania	0,03	0,30	0,05	0,15	1,38	5,07	9,05	11,94	1,85	1,65	7,69	6,97	3,46
	Indie	0,04	0,01	0,02	0,09	0,01	0,00	0,01	1,06	1,05	0,70	0,79		
	Ukraina		0,06		0,00		0,00	0,01	0,03	0,02	0,46	1,14		
	Rosja	0,00	0,06	0,20	0,22	0,02	0,12	1,00	0,77	0,02	0,04			
	Białoruś	0,00	2,89	10,49	0,00	0,02			0,01		0,04			
8101	Chiny	0,08	0,16	0,48	1,26	0,11	0,02	1,82	0,25	0,21	0,02	0,03		
	Turcja								0,02	0,03	0,02			
	Norwegia			0,01			0,00				0,00			
	Szwajcaria		0,01	0,00			0,00	0,00		0,00	0,00			
	Kanada								0,03		0,00			
8102	Kazachstan											38,77		
	Rosja	11,90	10,22	10,94	16,63	6,22	31,97	39,66	14,68	28,87	17,95			
	Stany Zjednoczone	0,47	0,64	0,14	0,04	0,04		0,23	0,10	0,05	2,68	0,01		
	Turcja	0,05		0,01		0,40	4,10	2,14	1,56	2,80	2,00	21,07	20,45	19,12
	Singapur				0,04				0,01	2,21	0,79	5,17		

Export Intelligence

8103	Chiny	0,11	0,08	0,26	0,01	0,01		0,22	1,22	2,28	0,75	0,01		
	Meksyk				0,17	0,50	3,27	2,94	0,30	2,34	0,25	1,79		
	Wielka Brytania			0,07		2,76	10,69	2,28	0,07	9,56	0,14			
	Wyspy Owcze										0,02	0,00		
	Brazylia				0,05				0,01		0,01			
	Jordania										8,83			
	Wielka Brytania				5,99	10,64	64,54	51,75	40,09	5,21	0,25			
8104	Tunezja				0,00	0,00			0,23	1,35	1,11	1,51		
	Białoruś	0,02	0,01	0,24	0,02	0,09	0,11	0,13	0,04	0,00	0,59	0,00	0,00	0,00
	Serbia	0,01	0,02	0,53	0,03	0,02	0,02	0,76	0,17	0,03	0,33	0,02	-1,02	0,00
	Wielka Brytania	10,89	3,14	2,47	0,01			6,95	7,45	2,68	0,04	0,01		
	Ukraina	0,77	1,23	1,64	2,39	2,07	1,75	2,33	1,45	1,38	0,04	0,04	0,03	-1,36
	Stany Zjednoczone	1,06	0,38	0,14	0,36	0,02	0,12	0,15	0,00	0,00	0,02			
	Zjednoczone Emiraty Arabskie										0,02			
	Mongolia				0,01	0,00	0,00	0,00	0,00		0,01	0,01	-0,01	0,00
	Turcja	0,00			0,00	0,00		0,29	0,25	0,13	0,00			
	Południowa Afryka	0,00					0,00	0,01		0,00	0,00			
8105	Tajlandia										35,68			
	Serbia						0,01		15,91		12,65			
	Stany Zjednoczone	90,33	90,88	77,95	84,21	1,76	0,98	0,99			12,13			
	Białoruś			0,91	0,40	0,32	4,08	18,02	0,36	6,73	10,18	59,56		
	Indonezja							2,49	5,03	6,58	8,44	16,85		
	Malezja									2,32	1,68			
	Brazylia					1,75		0,15	9,73	13,97	1,38	2,33		
8108	Armenia										1,19			
	Ukraina	3,81	2,84	1,32	6,61	0,88	2,90	3,52	35,81	5,46	1,19			
	Rosja	0,02	2,24	0,73	0,25	16,98	46,76	68,84	15,10	45,79	0,21			
	Ukraina	0,01	0,04	0,20	11,60	10,82	18,39	31,64	36,86	38,87	29,18	24,33	-2,84	7,95
	Stany Zjednoczone	6,81	3,58	12,20	4,18	7,29	7,63	12,42	8,14	5,31	18,77	32,51	17,82	21,26
	Wielka Brytania	2,17	34,00	19,04	7,25	10,57	9,19	6,04	1,65	4,90	4,67	3,48	-4,60	-9,23

Export Intelligence

	Turcja	0,02	0,02		4,00	7,89	0,13	0,00	1,21	10,84	4,52	3,41		
	Szwajcaria	0,00	0,79	7,97	7,07	7,09	10,80	8,48	4,40	1,43	1,88	2,82	0,55	-10,77
	Chiny	0,36	3,04	11,06	4,96	5,48	6,90	6,29	9,56	2,48	1,38	1,53	-0,13	-11,38
	Południowa Afryka				0,07	0,00					1,23	1,87		
	Kanada	2,53	6,50	2,83	1,85	1,36	1,28	1,24	0,47	0,30	1,17	0,52	-0,64	-1,27
	Singapur			0,02		0,95	2,54	4,18	1,73	1,74	0,86	0,00		
	Indonezja								0,26	0,50	0,22	0,61	0,21	
8109	Ukraina					0,89		18,07	58,41	11,90	53,61			
	Meksyk										25,23			
	Stany Zjednoczone			0,00					6,28	63,01	10,44			
	Rosja	100,00	100,00	38,60	99,98	17,86	94,34	7,26	34,92	9,74	1,17			
8110	Turcja			33,87		66,74		28,45		10,15	49,92			
	Ukraina	24,47	11,76	26,34	10,78	12,00	31,15	24,91	42,99	1,95	5,97	80,34	78,29	45,53
	Białoruś				0,73	4,14	1,32	3,47	9,06	1,74	6,75			
	Turcja				0,52	5,59	0,32	3,94	4,18		5,32			
8111	Serbia			0,26		0,12					0,53			
	Norwegia										0,19			
	Stany Zjednoczone	4,59	0,99	1,46	1,73	0,21	0,63	1,32	4,95	0,35	0,13	0,70		
	Stany Zjednoczone	68,04	0,40	0,11	0,32	0,09	4,51	4,89	19,92	9,28	27,32	36,51	6,51	33,42
	Kanada									35,55	15,63			
	Japonia	5,51	9,20	9,02	4,02	8,17	10,85	3,68	8,50	7,27	4,41			
	Turcja	0,00		0,00				0,12		1,97	2,75			
	Chiny		0,00	0,00			0,00	0,22	0,55	1,49	2,13			
8112	Wielka Brytania	0,08	0,33	0,25	0,48	0,14	3,55	0,17	0,06	3,39	0,07			
	Singapur										0,02			
	Serbia				0,02		0,01		0,01		0,01			
	Ukraina	0,05	0,37	0,03	0,26	0,20	0,92	1,39	0,01	0,05	0,00	0,00		
	Rosja	0,11	0,01	1,02	0,09	0,11	0,24	2,69	0,56	0,31	0,00			
8113	Białoruś			0,04	0,17	1,16	1,74	0,11	1,73	0,41	0,51			
	Ukraina			0,02				0,61	1,83	2,40	0,23			

Export Intelligence

8301	Stany Zjednoczone		0,20		9,62	58,40	2,63	7,15	2,66	0,15				
	Japonia									0,01				
	Szwajcaria		0,04			0,29		0,78		0,01				
	Chiny								0,00	0,00				
	Wielka Brytania	0,94	1,16	2,31	4,16	2,54	2,13	1,95	6,10	5,03	3,96	3,54	-0,61	1,74
	Turcja	2,76	3,66	4,01	3,51	3,03	2,30	2,16	1,99	1,70	3,40	4,37	1,03	1,57
	Rosja	4,62	3,70	3,30	1,54	1,42	1,03	1,16	1,41	1,95	1,35	1,81	1,11	1,06
	Ukraina	2,06	2,80	1,41	0,85	1,12	1,26	1,26	1,17	1,20	0,81	0,73	0,09	-0,24
	Południowa Afryka	0,00	0,01	0,01	0,00	0,00	0,00	0,10	0,25	0,20	0,70	0,89	0,32	0,89
	Białoruś	2,24	2,38	1,12	0,67	0,67	0,76	0,79	0,77	0,58	0,69	0,54	-0,06	-0,18
	Chiny	0,15	1,98	2,47	1,47	1,26	0,77	0,38	0,16	0,11	0,61	0,09	-0,47	-0,95
	Szwajcaria	0,17	0,04	0,06	0,05	0,08	0,21	0,42	0,54	0,49	0,57	0,57	0,13	0,42
	Stany Zjednoczone	8,47	7,04	0,71	0,32	0,38	0,33	0,33	0,25	0,32	0,48	0,58	0,04	0,31
	Meksyk	2,18	2,00	0,88	0,27	0,14	0,72	0,72	0,88	0,26	0,19	0,45	0,25	-0,56
8305	Ukraina	10,73	8,28	4,65	4,75	6,06	7,54	13,05	14,17	14,01	10,74	10,46	0,49	4,34
	Białoruś	6,66	5,26	3,65	3,37	3,97	6,29	6,68	7,40	7,97	4,52	3,84	2,20	-3,06
	Wielka Brytania	0,88	0,93	0,84	0,82	0,95	0,90	0,95	1,58	2,72	2,11	3,04	1,24	1,80
	Stany Zjednoczone	1,65	0,54	0,64	0,37	0,66	0,03	0,02	0,47	0,51	1,31	0,31	0,09	0,28
	Rosja	19,08	16,02	6,62	4,71	4,30	3,51	3,47	1,55	1,79	1,18	1,06	0,33	-1,28
	Szwajcaria	1,71	2,07	2,18	1,96	1,80	0,82	0,39	1,17	0,65	1,09	0,39	-0,80	0,10
	Turcja	0,54	0,24	0,18	0,12	0,16	0,11	0,06	0,09	0,01	0,36	0,13		
	Uzbekistan	0,02		0,05	0,05	0,06	0,01	0,04	0,00	0,02	0,31	0,00		
	Azerbejdżan	0,04	0,10	0,01	0,06	0,05	0,01	0,32	0,12	0,08	0,19	0,00		
	Gwinea									0,02	0,17			
8306	Stany Zjednoczone	1,82	1,79	1,91	1,55	4,53	5,54	15,62	24,57	26,86	28,27	27,30	0,45	21,76
	Wielka Brytania	3,36	1,02	1,64	7,53	6,37	7,98	8,76	7,87	7,66	6,81	6,37	0,26	0,74
	Kanada	0,41	0,30	0,18	0,06	0,10	0,07	1,77	3,36	3,76	3,68	2,88	-0,73	2,81
	Australia	0,06	0,02	0,02	0,04	0,04	0,03	1,48	2,76	3,17	3,29	2,35	-1,00	2,32
	Szwajcaria	4,96	3,37	3,60	2,80	2,83	1,83	1,62	1,94	2,04	2,11	2,26	0,31	0,26
	Norwegia	0,30	0,32	0,81	0,54	0,99	1,08	0,89	0,69	0,66	0,79	0,78	0,13	-0,22
	Singapur	0,01	0,01	0,00	0,01	0,00	0,00	0,20	0,32	0,26	0,50	0,31		
	Izrael	0,04	0,07	0,04	0,06	0,06	0,03	0,09	0,13	0,25	0,28	0,23	-0,12	0,23
	Ukraina	3,88	2,90	1,92	1,21	1,23	1,90	0,86	0,38	0,55	0,28	0,59	0,46	-1,54
	Rosja	12,97	11,22	6,47	2,40	3,27	1,39	0,92	0,31	0,48	0,27	0,39	0,25	-1,68
8307	Norwegia	0,28	0,14	0,35	5,59	11,33	9,42	11,69	12,15	12,47	11,17	8,06	-5,61	-1,68
	Rosja	27,08	5,28	10,40	2,17	14,08	11,62	10,22	15,52	12,39	3,72	0,37	-2,21	-18,58

Export Intelligence

	Turcja	0,07		0,77	0,42	0,40	0,61	0,03	0,08	0,10	3,09	1,97	1,96	1,05
	Serbia	0,49	0,44	0,77	1,00	0,56	0,10	0,30	0,29	0,25	2,21	0,04	-8,31	0,02
	Ukraina	3,93	2,85	2,39	3,37	1,77	2,13	2,87	2,59	1,47	1,98	3,28	1,86	1,12
	Białoruś	2,16	1,16	1,01	0,73	0,82	0,84	1,62	2,72	3,61	1,05	0,72	-1,46	0,18
	Wielka Brytania	0,07	0,88	0,52	0,62	0,59	1,92	1,29	1,19	1,24	0,92	1,30	0,59	0,88
	Szwajcaria	2,25	1,68	0,81	1,15	0,77	0,78	0,20	0,26	0,60	0,60	1,76	1,11	1,39
	Stany Zjednoczone	0,00	1,03	0,02	0,02	0,01	0,09	0,19	0,21	0,13	0,48	2,18	1,76	2,17
	Kazachstan	2,46	0,83	0,14	0,58	0,09	0,10	0,19	1,02	3,07	0,39	0,29	-0,07	0,25
	Wielka Brytania	13,64	15,13	17,28	13,89	9,32	9,07	8,21	10,66	10,64	11,68	11,12	1,66	2,91
	Rosja	14,59	11,92	10,03	8,43	7,21	6,47	8,09	8,49	7,36	3,19	0,00	-5,80	-7,28
	Serbia	0,48	0,45	0,58	1,78	2,95	2,80	2,89	2,78	2,99	3,11	3,22	0,25	0,08
	Turcja	0,72	0,89	1,02	2,06	2,20	3,06	2,35	2,72	2,86	3,01	3,17	-0,08	-0,60
	Stany Zjednoczone	1,27	0,98	1,08	0,73	0,85	0,49	0,65	1,03	1,57	1,82	2,21	-0,38	1,75
8309	Egipt	0,04	0,04	0,06	0,03	0,22	1,64	1,78	1,49	1,36	1,48	2,05	-0,04	-0,26
	Ukraina	4,61	4,58	2,62	2,30	2,24	2,28	2,49	2,57	2,93	1,48	2,91	1,37	-0,14
	Tunezja			0,11	0,36	0,01	0,03	0,12	0,08	0,09	0,77			
	Indie	0,03	0,12	0,05	0,02	0,02	0,48	0,75	0,71	1,18	0,68	1,26	1,18	0,93
	Norwegia	0,73	0,60	0,54	0,59	0,48	0,45	0,55	0,48	0,42	0,57	0,48	0,06	0,08
	Wielka Brytania	0,07	0,12	1,25	0,95	1,75	0,78	0,29	0,37	11,82	12,66	12,72	-1,12	11,83
	Ukraina	0,82	0,44	0,25	0,55	1,58	2,94	4,44	5,58	4,39	3,96	2,47	0,32	-2,38
	Moldawia	0,07	0,04	20,76	19,03	7,55	4,45	2,75	3,88	1,12	2,82	0,04	-8,20	-8,10
	Tadżykistan					2,95	2,20	1,73	1,80	1,22	1,87	2,23		
	Nepal				2,48	0,02	1,03			0,49	0,56	9,64		
8310	Szwajcaria	0,22	0,04	0,14	0,54	0,56	0,22	0,20	0,42	0,32	0,54	0,77	-0,14	0,61
	Norwegia	9,30	5,93	2,40	2,28	2,69	0,95	0,38	0,32	0,30	0,49	0,20	-0,71	-1,97
	Czarnogóra	0,03	0,02	0,02	0,03	0,02	0,00	0,00	0,00	0,00	0,44	0,32	0,32	0,32
	Stany Zjednoczone	0,15	0,34	11,99	13,96	14,11	22,28	14,60	0,22	3,76	0,41	0,34	-0,18	-11,34
	Meksyk		0,08	0,07	0,07	0,21	0,18	0,22	0,29	0,25	0,38			
8311	Singapur	0,00	0,16	0,01	0,07	0,00	0,02	0,02	0,00	0,82	2,91	3,37	1,35	3,31
	Australia	0,60	0,58	0,89	1,10	1,54	1,29	1,37	1,40	1,55	2,89	0,58	-1,62	-0,56
	Stany Zjednoczone	0,06	0,15	0,55	0,65	1,22	0,50	0,30	0,29	2,72	2,30	1,80	-0,49	1,44
	Turcja	0,60	0,46	1,29	2,11	1,13	0,48	1,98	4,40	2,90	1,96	0,36	-2,34	-0,27
	Wielka Brytania	2,56	3,07	2,68	2,88	3,80	3,40	3,09	3,16	1,75	1,59	1,66	-0,20	-1,74
	Kazachstan	0,17	0,04	0,22	0,16		0,40	0,44	0,19	0,11	1,12	3,02	2,56	3,02
	Ukraina	1,00	0,37	0,41	1,13	0,54	0,85	0,72	0,78	1,11	0,63	1,01	0,59	0,04
	Serbia	0,19	0,43	0,34	0,56	0,33	0,31	0,23	0,09	0,04	0,62	1,12	0,46	0,76
	Rosja	1,79	2,45	1,94	1,37	1,17	0,98	1,09	1,33	2,38	0,59	0,58	0,13	-0,12

Kolumbia	0,06	0,36	0,21	0,14	0,30	0,19	0,23	0,08	0,10	0,47	0,20
----------	------	------	------	------	------	------	------	------	------	------	------

Źródło: Towary – GUS; Usługi – Eurostat, *International Trade in Services*.

Tabela 2.10. Dynamika polskiego eksportu branży na wybrane rynki zagraniczne o najwyższej średniorocznej stopie wzrostu (CAGR) w ciągu 5 lat

Kod szczegółowy	Wartość eksportu 2022 (mln EUR)	Zmiana rok do roku [%]	CAGR (2018-2022)[%]
Stany Zjednoczone	112,99	30,69	32,26
Belgia	52,71	41,04	22,27
Austria	121,52	22,35	17,87
Wielka Brytania	152,40	20,61	16,01
Francja	110,60	28,78	13,51
Serbia	31,55	32,98	12,65
Rumunia	65,33	37,08	12,32
Turcja	45,97	44,40	12,17
Hiszpania	85,28	45,82	10,58
Holandia	120,81	20,10	10,01

Źródło: Towary – GUS; Usługi – Eurostat, *Balance of Payments; Eurostat, International Trade in Services*.